



Estudio Composición Empresarial Sector Turismo Guacarí 2023 - 2024

ESTUDIO COMPOSICIÓN EMPRESARIAL SECTOR TURISMO GUACARÍ 2023-
2024

Composición Empresarial Sector Turismo Guacarí 2023-2024

Presidente Ejecutivo: Wilder López Jiménez
Director de Competitividad: Jean Fabián Tabora Castillo

Acompañamiento técnico: LEONARDO GALLEGO GIRALDO
Economista

Cámara de Comercio de Buga

Guadalajara de Buga, Agosto de 2024

Introducción

El presente estudio analiza la composición empresarial del sector turismo en el municipio de Guacarí durante el periodo 2023-2024, considerando tres ejes fundamentales: número de empresas registradas, empleo reportado y ventas declaradas. A partir de la información del registro mercantil, se identifican las principales actividades económicas que conforman el tejido turístico local, su participación en el mercado y las variaciones presentadas en el último año. El *expendio a la mesa de comidas preparadas* se consolida como la actividad más representativa en todos los indicadores, mientras que otras actividades, aunque con menor peso, también muestran dinámicas relevantes. Los resultados permiten comprender la estructura y evolución del sector, así como evidenciar oportunidades de fortalecimiento y diversificación de la oferta turística del municipio.

COMPOSICIÓN EMPRESARIAL SECTOR TURISMO GUACARÍ 2023-2024

1. STOCK EMPRESARIAL SECTOR TURISMO 2023-2024.

La tabla 1 y el gráfico 1 muestran la cantidad de empresas registradas del Sector Turismo, su participación porcentual sobre el total y la variación en el periodo 2023-2024 en Guacarí así como su desagregación por actividad económica específica (4 dígitos del CIIU). Esto permite apreciar de manera más clara la composición del tejido empresarial del turismo en el municipio.

En términos de cantidad de empresas registradas, *expendio a la mesa de comidas preparadas* fue la principal actividad concentrando el 71,70% del total, con 38 registros de empresa en 2024.

Se ubicaron después, aunque con gran diferencia en términos de participación, *alojamiento rural, organización de convenciones y eventos comerciales* y *transporte de pasajeros* con participaciones de 5,66% cada una sobre el total.

Tabla 1: Empresas con registro mercantil vigente Sector Turismo Guacarí 2023-2024, clasificada por actividad económica específica (4 dígitos del CIU).

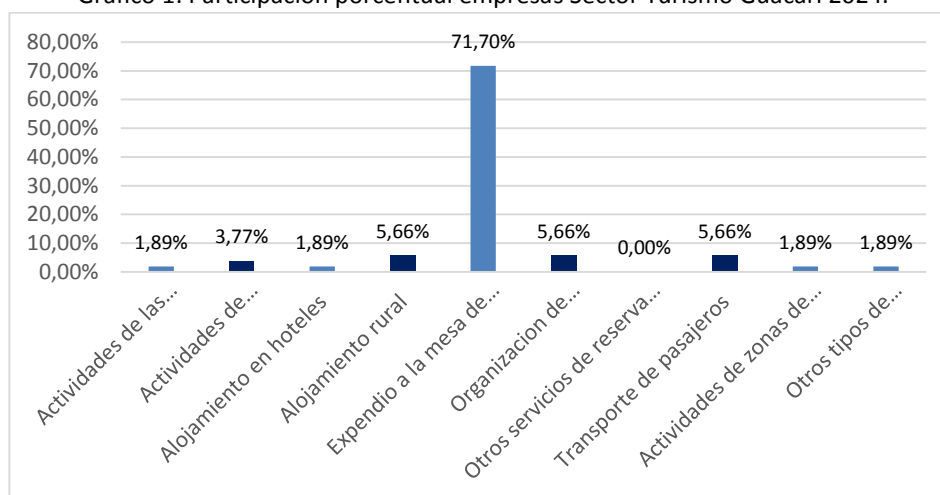
Actividad económica específica	Cantidad de empresas Sector Turismo Guacarí				
	2023		2024		Variación
	# empresas	Participación	# empresas	Participación	
Actividades de las agencias de viaje	1	2,22%	1	1,89%	0,00%
Actividades de operadores turísticos	1	2,22%	2	3,77%	100,00%
Alojamiento en hoteles	1	2,22%	1	1,89%	0,00%
Alojamiento rural	2	4,44%	3	5,66%	50,00%
Expendio a la mesa de comidas preparadas	31	68,89%	38	71,70%	22,58%
Organización de convenciones y eventos comerciales	3	6,67%	3	5,66%	0,00%
Otros servicios de reserva y actividades relacionadas	1	2,22%	0	0,00%	-100,00%
Transporte de pasajeros	5	11,11%	3	5,66%	-40,00%
Actividades de zonas de camping y parques para vehículos recreacionales	0	0,00%	1	1,89%	100,00%
Otros tipos de alojamiento para visitantes	0	0,00%	1	1,89%	100,00%
Total	45	100,00%	53	100,00%	17,78%

Fuente: Elaboración propia con base en registro mercantil 2023-2024.

*La tabla 1 incluye empresas foráneas

*No se incluyen entidades sin ánimo de lucro.

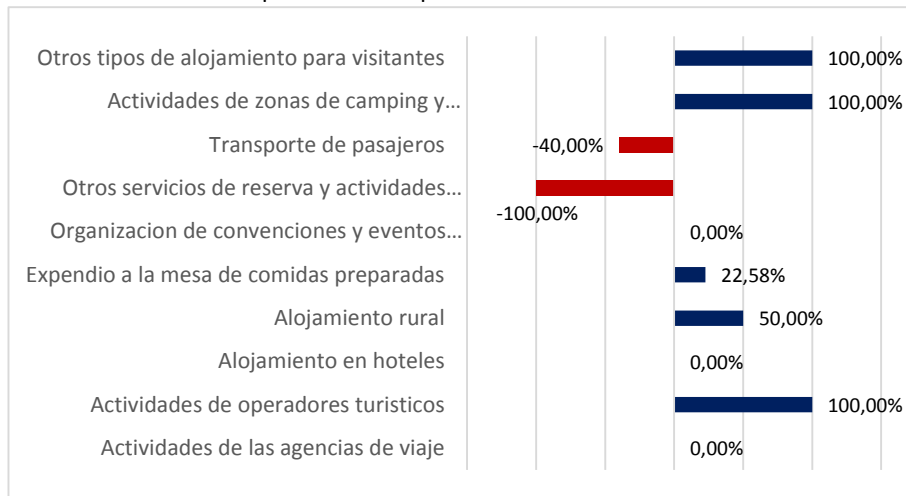
Gráfico 1: Participación porcentual empresas Sector Turismo Guacarí 2024.



Fuente: Elaboración propia con base en registro mercantil 2024.

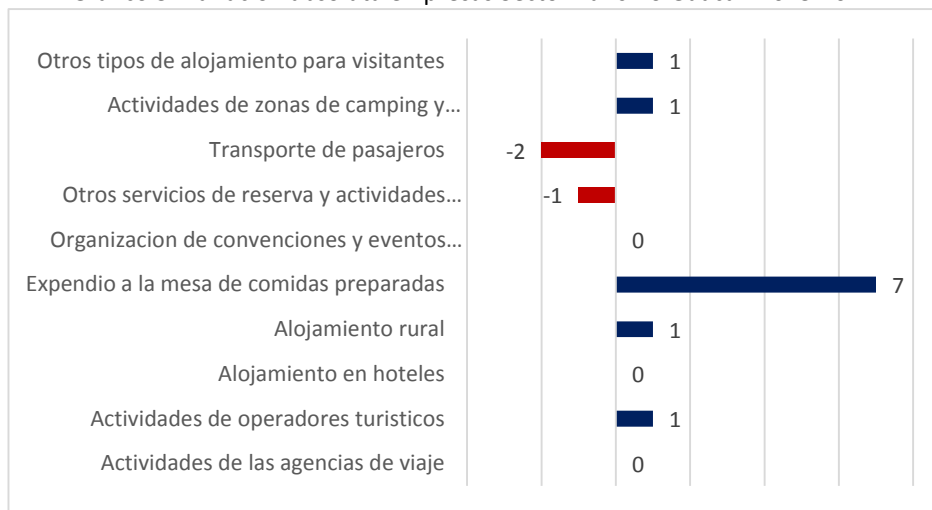
Los gráficos 2 y 3 muestran la variación porcentual y absoluta respectivamente en la cantidad de empresas registradas del Sector Turismo en Guacarí durante 2023-2024. *Expendio a la mesa de comidas preparadas*, principal actividad en términos de registros, creció 22,58% (7 empresas más con respecto a 2023). Dentro de las actividades que conforman el sector turístico en el municipio solo se registraron reducciones en *transporte de pasajeros* y *organización de convenciones y eventos comerciales*. A nivel agregado los incrementos tuvieron mayor impacto que las reducciones y el sector creció 17,78% con respecto a 2023.

Gráfico 2: Variación porcentual empresas Sector Turismo Guacarí 2023-2024.



Fuente: Elaboración propia con base en registro mercantil 2023-2024.

Gráfico 3: Variación absoluta empresas Sector Turismo Guacarí 2023-2024.



Fuente: Elaboración propia con base en registro mercantil 2023-2024.

2. EMPLEO REPORTADO SECTOR TURISMO 2023-2024.

La tabla 2 y el gráfico 4 muestran el empleo reportado por las empresas registradas del Sector Turismo, su participación porcentual sobre el total y la variación en el periodo 2023-2024 en Guacarí así como su desagregación por actividad económica específica (4 dígitos del CIU).

En términos de empleo generado, *expendio a la mesa de comidas preparadas* resalta nuevamente como la principal actividad, concentrando el 80,41% del empleo total con 78 empleos reportados en 2024. A nivel agregado el turismo reportó 97 empleos en 2024.

Tabla 2: Empleo reportado empresas Sector Turismo Guacarí 2023-2024, clasificada por actividad económica específica (4 dígitos del CIU).

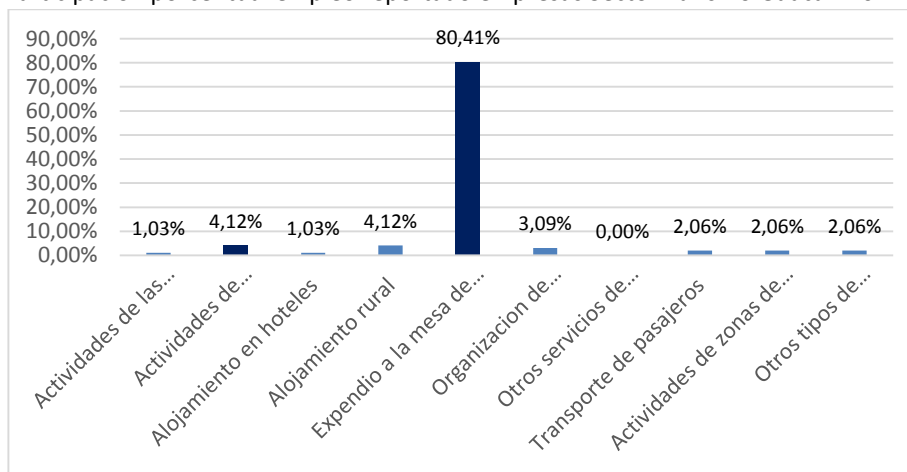
Actividad económica específica	Empleo Sector Turismo Guacarí				Variación
	2023		2024		
	Empleo	Participación	Empleo	Participación	
Actividades de las agencias de viaje	1	1,27%	1	1,03%	0,00%
Actividades de operadores turísticos	1	1,27%	4	4,12%	300,00%
Alojamiento en hoteles	1	1,27%	1	1,03%	0,00%
Alojamiento rural	4	5,06%	4	4,12%	0,00%
Expendio a la mesa de comidas preparadas	66	83,54%	78	80,41%	18,18%
Organización de convenciones y eventos comerciales	3	3,80%	3	3,09%	0,00%
Otros servicios de reserva y actividades relacionadas	0	0,00%	0	0,00%	0,00%
Transporte de pasajeros	3	3,80%	2	2,06%	-33,33%
Actividades de zonas de camping y parques para vehículos recreacionales	0	0,00%	2	2,06%	100,00%
Otros tipos de alojamiento para visitantes	0	0,00%	2	2,06%	100,00%
Total	79	100,00%	97	100,00%	22,78%

Fuente: Elaboración propia con base en registro mercantil 2023-2024.

*La tabla 2 incluye empresas foráneas

*No se incluyen entidades sin ánimo de lucro.

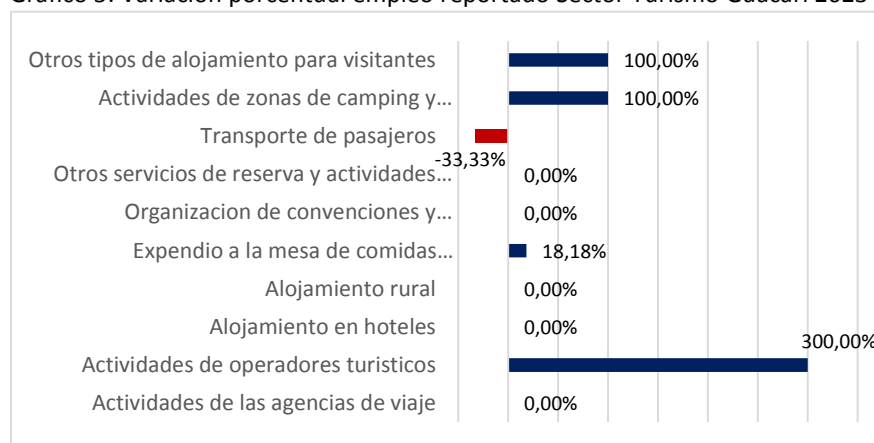
Gráfico 4: Participación porcentual empleo reportado empresas Sector Turismo Guacarí 2024.



Fuente: Elaboración propia con base en registro mercantil 2024.

Los gráficos 5 y 6 muestran la variación porcentual y absoluta respectivamente en el empleo reportado por las empresas del Sector Turismo en Guacarí durante 2023-2024. *Expendio a la mesa de comidas preparadas*, que concentró el 80% de todo el empleo en el municipio, creció 18,18% (12 empleos más) con respecto a 2023. Dentro de las actividades que conforman el sector se registró solamente *transporte de pasajeros* registró reducción en el nivel de empleo (-33,33%). A nivel agregado el empleo en el sector turismo en Guacarí creció 22,78% con respecto a 2023.

Gráfico 5: Variación porcentual empleo reportado Sector Turismo Guacarí 2023-2024.



Fuente: Elaboración propia con base en registro mercantil 2023-2024.

Gráfico 6: Variación absoluta empleo reportado Sector Turismo Guacarí 2023-2024.



Fuente: Elaboración propia con base en registro mercantil 2023-2024.

3. VENTAS REPORTADAS SECTOR TURISMO 2023-2024.

La tabla 3 y el gráfico 7 muestran el nivel de ventas reportado por las empresas registradas del Sector Turismo, su participación porcentual sobre el total y la variación en el periodo 2023-2024 en Guacarí así como su desagregación por actividad económica específica (4 dígitos del CIU).

En términos de ventas, *expendio a la mesa de comidas preparadas* concentró el 84,55% de todas las ventas del municipio con un total de 1,6 mil millones de pesos en 2024.

A nivel agregado, las ventas del Sector Turismo en el municipio sumaron 1,8 mil millones de pesos, registrando un crecimiento de 63,87% con respecto a 2023.

Tabla 3: Ventas registradas empresas Sector Turismo Guacarí 2023-2024, clasificadas por actividad económica específica (4 dígitos del CIU).

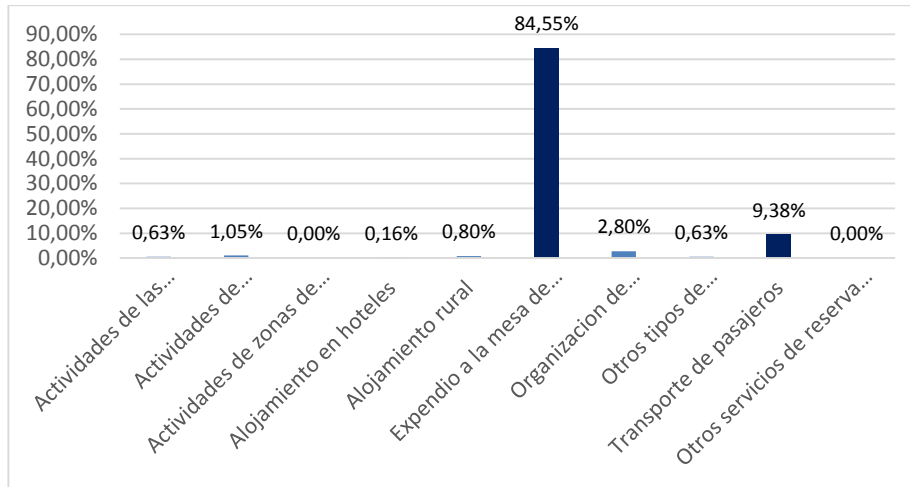
Actividad económica específica	Ventas Sector Turismo Guadalajara de Buga				
	2023		2024		Variación
	Ventas	Participación	Ventas	Participación	
Actividades de las agencias de viaje	\$1.600.000	0,14%	\$ 12.000.000	0,63%	650,00%
Actividades de operadores turísticos	\$20.000.000	1,73%	\$20.000.000	1,05%	0,00%
Actividades de zonas de camping y parques para vehículos recreacionales	\$-	0,00%	\$-	0,00%	0,00%
Alojamiento en hoteles	\$-	0,00%	\$3.000.000	0,16%	100,00%
Alojamiento rural	\$10.050.000	0,87%	\$15.160.000	0,80%	50,85%
Expendio a la mesa de comidas preparadas	\$820.871.004	70,86%	\$1.605.194.003	84,55%	95,55%
Organización de convenciones y eventos comerciales	\$102.000.000	8,80%	\$53.200.001	2,80%	-47,84%
Otros tipos de alojamiento para visitantes	\$-	0,00%	\$11.900.000	0,63%	100,00%
Transporte de pasajeros	\$193.000.000	16,66%	\$178.000.000	9,38%	-7,77%
Otros servicios de reserva y actividades relacionadas	\$11.000.000	0,95%	\$-	0,00%	-100,00%
Total	\$1.158.521.004	100,00%	\$1.898.454.004	100,00%	63,87%

Fuente: Elaboración propia con base en registro mercantil 2023-2024.

*La tabla 3 no incluye empresas foráneas

*No se incluyen entidades sin ánimo de lucro.

Gráfico 7: Participación porcentual ventas empresas Sector Turismo Guacarí 2024.



Fuente: Elaboración propia con base en registro mercantil 2024.

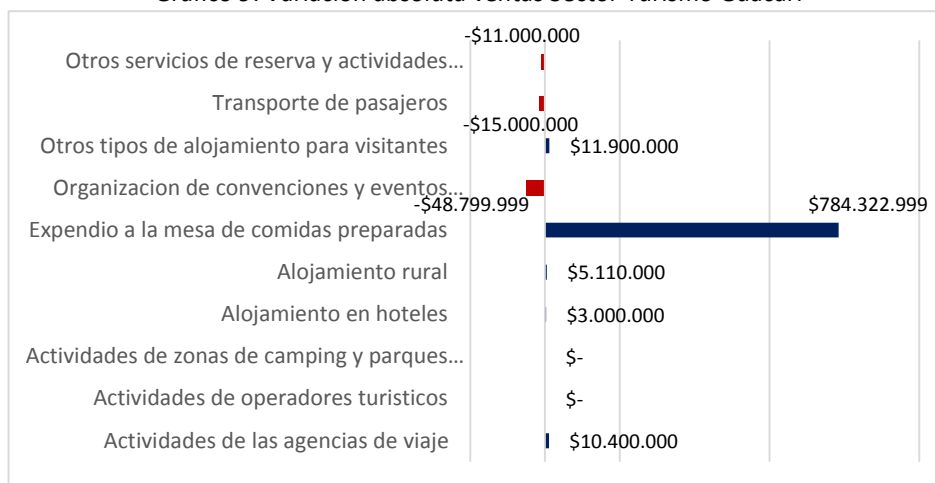
Los gráficos 8 y 9 muestran la variación porcentual y absoluta respectivamente en las ventas de las empresas del Sector Turismo en Guacarí durante 2023-2024. Si bien se registraron reducciones en 3 actividades, los incrementos tuvieron mayor impacto a nivel agregado, sobretodo en *expendio a la mesa de comidas preparadas* que registró un incremento de 784 millones de pesos con respecto a 2023. A nivel agregado las ventas crecieron 63,87% con respecto a 2023.

Gráfico 8: Variación porcentual ventas Sector Turismo Guacarí 2023-2024.



Fuente: Elaboración propia con base en registro mercantil 2023-2024.

Gráfico 9: Variación absoluta ventas Sector Turismo Guacarí



Fuente: Elaboración propia con base en registro mercantil 2023-2024.

Conclusiones

El sector turismo en Guacarí mostró un crecimiento significativo entre 2023 y 2024 en términos de número de empresas, empleo y ventas. El stock empresarial aumentó 17,78%, impulsado principalmente por el *expendio a la mesa de comidas preparadas*, que concentró más del 70% de los registros y presentó un incremento de 22,58%. Aunque algunas actividades como *transporte de pasajeros* y *organización de convenciones y eventos comerciales* registraron disminuciones, el balance global fue positivo.

En materia de empleo, el sector experimentó un alza del 22,78%, nuevamente con una fuerte concentración en *expendio a la mesa de comidas preparadas* (80,41% del total). La mayor parte de las demás actividades mantuvo sus niveles de ocupación o mostró incrementos, con excepción del *transporte de pasajeros* que cayó un 33,33%.

En ventas, el crecimiento fue aún más notable, alcanzando un 63,87% en el total del sector. El *expendio a la mesa de comidas preparadas* representó el 84,55% de las ventas y registró el mayor aporte al incremento global, con un alza cercana a los 784 millones de pesos frente a 2023. Pese a que algunas actividades redujeron sus ingresos, el comportamiento agregado fue ampliamente favorable, reflejando una dinámica económica sólida y con potencial de diversificación en el mediano plazo.