



**Estudio
Composición Empresarial
Sector Industria Manufacturera
Cámara de Comercio de Buga
2023 - 2024**

ESTUDIO COMPOSICIÓN EMPRESARIAL SECTOR INDUSTRIA
MANUFACTURERA CÁMARA DE COMERCIO DE BUGA 2023-2024

Composición Empresarial Sector Industria Manufacturera Cámara de Comercio de Buga 2023-2024

Presidente Ejecutivo: Wilder López Jiménez
Director de Competitividad: Jean Fabián Tabora Castillo

Acompañamiento técnico: LEONARDO GALLEGO GIRALDO
Economista

Cámara de Comercio de Buga

Guadalajara de Buga, Julio de 2024

COMPOSICIÓN EMPRESARIAL SECTOR INDUSTRIA MANUFACTURERA CAMARA DE COMERCIO DE BUGA 2023-2024

El presente estudio analiza la composición empresarial del Sector Industria Manufacturera en los ocho municipios que integran la jurisdicción de la Cámara de Comercio de Buga durante el periodo 2023-2024. A través del examen detallado de tres variables clave —número de empresas registradas, empleo reportado y ventas anuales—, el informe permite comprender la estructura y dinámica reciente del tejido empresarial industrial formal en la región. Los resultados muestran un crecimiento moderado en el número de empresas y en la generación de empleo, contrastado por una caída en el total de ventas, evidenciando la alta concentración sectorial y la necesidad de promover una mayor diversificación productiva.

1. STOCK EMPRESARIAL SECTOR INDUSTRIA MANUFACTURERA 2023-2024.

La tabla 1 y el gráfico 1 muestran la cantidad de empresas registradas del Sector Industrial, su participación porcentual sobre el total y la variación en el periodo 2023-2024 en los 8 municipios jurisdicción de la CCBuga así como su desagregación por actividad económica específica (4 dígitos del CIU). Esto permite apreciar de manera más clara la composición del tejido empresarial del Sector Industrial.

En términos de cantidad de empresas registradas, la *elaboración de productos de panadería* fue la principal actividad, concentrando el 22,37% del total con 202 empresas en 2024.

En segundo lugar en términos de registros, se encuentra la *confección de prendas de vestir excepto prendas de piel*. Esta actividad concentró el 8,97% del total, con 81 empresas registradas en 2024.

La tercera actividad con mayor número de empresas registradas dentro del sector industrial fue el *mantenimiento y reparación especializado de maquinaria y equipo*, con una participación de 8,53% sobre el total y 77 empresas registradas en 2024.

En 2024 a nivel agregado y en los 8 municipios jurisdicción de la Cámara de Comercio de Buga se registraron 903 empresas dentro del Sector Industrial, un crecimiento de 3,32% con respecto a 2023.

Tabla 1: Empresas con registro mercantil vigente sector Industria Manufacturera Cámara de Comercio de Buga 2023-2024, clasificada por actividad económica específica (4 dígitos del CIU).

Cantidad de empresas por actividad económica específica sector Industria Manufacturera CCBuga	2023		2024		Variación
	Cant.	Part%	Cant.	Part%	
Elaboración de productos de panadería	183	20,94%	202	22,37%	10,38%
Confección de prendas de vestir excepto prendas de piel	84	9,61%	81	8,97%	-3,57%
Mantenimiento y reparación especializado de maquinaria y equipo	70	8,01%	77	8,53%	10,00%
Fabricación de productos metálicos para uso estructural	46	5,26%	52	5,76%	13,04%
Fabricación de muebles	26	2,97%	28	3,10%	7,69%
Elaboración de otros productos alimenticios n.c.p.	25	2,86%	25	2,77%	0,00%
Aserrado acepillado e impregnación de la madera	20	2,29%	22	2,44%	10,00%
Elaboración de bebidas fermentadas no destiladas	20	2,29%	22	2,44%	10,00%
Procesamiento y conservación de frutas legumbres hortalizas y tubérculos	15	1,72%	22	2,44%	46,67%
Fabricación de hojas de madera para enchapado fabricación de tableros contrachapados	21	2,40%	20	2,21%	-4,76%
Mantenimiento y reparación especializado de productos elaborados en metal	13	1,49%	18	1,99%	38,46%
Actividades de impresión	21	2,40%	16	1,77%	-23,81%
Procesamiento y conservación de carne y productos cárnicos	23	2,63%	16	1,77%	-30,43%
Elaboración de productos lácteos	20	2,29%	15	1,66%	-25,00%
Otras industrias manufactureras n.c.p.	13	1,49%	15	1,66%	15,38%
Elaboración de comidas y platos preparados	12	1,37%	14	1,55%	16,67%
Fabricación de instrumentos aparatos y materiales médicos y odontológicos (incluido mobiliario)	13	1,49%	14	1,55%	7,69%
Elaboración de alimentos preparados para animales	8	0,92%	10	1,11%	25,00%
Elaboración de productos de molinería	9	1,03%	10	1,11%	11,11%
Fabricación de abonos y compuestos inorgánicos nitrogenados	12	1,37%	10	1,11%	-16,67%
Fabricación de colchones y somieres	9	1,03%	10	1,11%	11,11%
Fabricación de partes y piezas de madera de carpintería y ebanistería para la construcción	10	1,14%	10	1,11%	0,00%
Fabricación de artículos de viaje bolsos de mano y artículos similares elaborados en cuero	11	1,26%	9	1,00%	-18,18%
Elaboración de bebidas no alcohólicas producción de aguas minerales y otras aguas embotelladas	9	1,03%	8	0,89%	-11,11%
Fabricación de artículos de plástico n.c.p.	5	0,57%	8	0,89%	60,00%
Fabricación de jabones y detergentes preparados para limpiar y pulir perfumes y preparados de tocador	9	1,03%	8	0,89%	-11,11%
Fabricación de joyas bisutería y artículos conexos	19	2,17%	8	0,89%	-57,89%
Descafeinado tostón y molienda del café	7	0,80%	7	0,78%	0,00%
Confección de artículos con materiales textiles excepto prendas de vestir	5	0,57%	6	0,66%	20,00%
Fabricación de otros productos de madera fabricación de artículos de corcho cestería y espartería	7	0,80%	6	0,66%	-14,29%
Mantenimiento y reparación especializado de equipo eléctrico	6	0,69%	6	0,66%	0,00%
Tratamiento y revestimiento de metales mecanizado	6	0,69%	6	0,66%	0,00%
Curtido y recurtido de cueros recurtido y tejido de pieles	7	0,80%	5	0,55%	-28,57%
Fabricación de bisutería y artículos conexos	1	0,11%	5	0,55%	400,00%
Fabricación de otros productos elaborados de metal n.c.p.	3	0,34%	5	0,55%	66,67%
Fabricación de plaguicidas y otros productos químicos de uso agropecuario	4	0,46%	5	0,55%	25,00%
Fabricación de sustancias y productos químicos básicos	5	0,57%	5	0,55%	0,00%
Mantenimiento y reparación de otros tipos de equipos y sus componentes n.c.p.	5	0,57%	5	0,55%	0,00%
Elaboración de cacao chocolate y productos de confitería	4	0,46%	4	0,44%	0,00%

Fabricación de otros productos químicos n.c.p.	3	0,34%	4	0,44%	33,33%
Fabricación de vidrio y productos de vidrio	5	0,57%	4	0,44%	-20,00%
Corte tallado y acabado de la piedra	3	0,34%	3	0,33%	0,00%
Elaboración de aceites y grasas de origen vegetal refinados	3	0,34%	3	0,33%	0,00%
Fabricación de artículos de cuchillería herramientas de mano y artículos de ferretería	3	0,34%	3	0,33%	0,00%
Fabricación de artículos de hormigón cemento y yeso	4	0,46%	3	0,33%	-25,00%
Fabricación de artículos de viaje bolsos de mano y artículos similares artículos de talabartería y guarnicionería	1	0,11%	3	0,33%	200,00%
Fabricación de artículos y equipo para la práctica del deporte	5	0,57%	3	0,33%	-40,00%
Fabricación de carrocerías para vehículos automotores fabricación de remolques y semirremolques	2	0,23%	3	0,33%	50,00%
Fabricación de joyas y artículos conexos	1	0,11%	3	0,33%	200,00%
Fabricación de otros productos minerales no metálicos n.c.p.	3	0,34%	3	0,33%	0,00%
Fabricación de otros tipos de maquinaria y equipo de uso general n.c.p.	3	0,34%	3	0,33%	0,00%
Fabricación de productos farmacéuticos sustancias químicas medicinales productos botánicos de uso farmacéutico	2	0,23%	3	0,33%	50,00%
Otros derivados del café	2	0,23%	3	0,33%	50,00%
Elaboración de aceites y grasas de origen vegetal y animal	2	0,23%	2	0,22%	0,00%
Elaboración y refinación de azúcar	2	0,23%	2	0,22%	0,00%
Fabricación de artículos de piel	2	0,23%	2	0,22%	0,00%
Fabricación de calzado de cuero y piel con cualquier tipo de suela	2	0,23%	2	0,22%	0,00%
Fabricación de formas básicas de caucho y otros productos de caucho n.c.p.	2	0,23%	2	0,22%	0,00%
Fabricación de instrumentos musicales	1	0,11%	2	0,22%	100,00%
Fabricación de otros artículos textiles n.c.p.	1	0,11%	2	0,22%	100,00%
Fabricación de partes piezas (autopartes) y accesorios (lujos) para vehículos automotores	1	0,11%	2	0,22%	100,00%
Instalación especializada de maquinaria y equipo industrial	3	0,34%	2	0,22%	-33,33%
Mantenimiento y reparación especializado de equipo electrónico y óptico	1	0,11%	2	0,22%	100,00%
Trilla de café	2	0,23%	2	0,22%	0,00%
Actividades de servicios relacionados con la impresión	1	0,11%	1	0,11%	0,00%
Destilación rectificación y mezcla de bebidas alcohólicas	1	0,11%	1	0,11%	0,00%
Elaboración de panela	4	0,46%	1	0,11%	-75,00%
Fabricación de equipo de medición prueba navegación y control	1	0,11%	1	0,11%	0,00%
Fabricación de juegos juguetes y rompecabezas	1	0,11%	1	0,11%	0,00%
Fabricación de maquinaria agropecuaria y forestal	2	0,23%	1	0,11%	-50,00%
Fabricación de materiales de arcilla para la construcción	3	0,34%	1	0,11%	-66,67%
Fabricación de otros artículos de papel y cartón	1	0,11%	1	0,11%	0,00%
Fabricación de otros productos de cerámica y porcelana	2	0,23%	1	0,11%	-50,00%
Fabricación de otros tipos de equipo eléctrico n.c.p.	1	0,11%	1	0,11%	0,00%
Fabricación de papel y cartón ondulado (corrugado) fabricación de envases empaques y de embalajes de papel y cartón	1	0,11%	1	0,11%	0,00%
Fabricación de partes del calzado	1	0,11%	1	0,11%	0,00%
Fabricación de pilas baterías y acumuladores eléctricos	1	0,11%	1	0,11%	0,00%
Fabricación de pinturas barnices y revestimientos similares tintas para impresión y masillas	1	0,11%	1	0,11%	0,00%
Fabricación de tejidos de punto y ganchillo	1	0,11%	1	0,11%	0,00%
Forja prensado estampado y laminado de metal pulvimetalurgia	1	0,11%	1	0,11%	0,00%
Fundición de hierro y de acero	1	0,11%	1	0,11%	0,00%
Industrias básicas de otros metales no ferrosos	1	0,11%	1	0,11%	0,00%
Mantenimiento y reparación especializado de equipo de transporte excepto los	1	0,11%	1	0,11%	0,00%

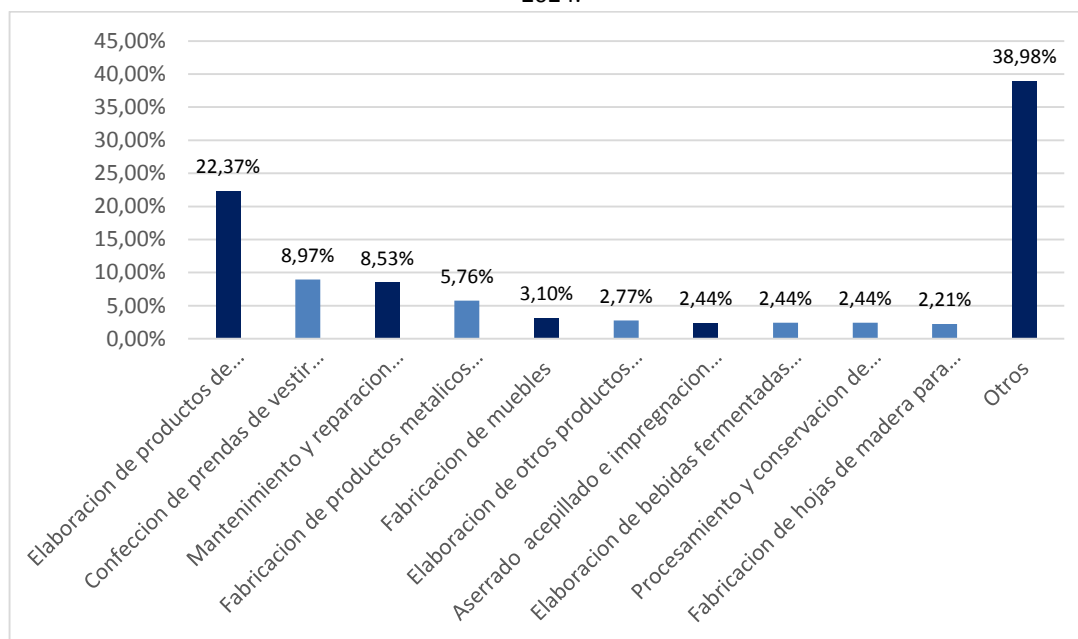
vehículos automotores					
Procesamiento y conservación de pescados crustáceos y moluscos	1	0,11%	1	0,11%	0,00%
Producción de malta elaboración de cervezas y otras bebidas malteadas	1	0,11%	1	0,11%	0,00%
Reencauche de llantas usadas	1	0,11%	1	0,11%	0,00%
Total	874	100,00%	903	100,00%	3,32%

Fuente: Elaboración propia con base en registro mercantil 2023-2024.

*La tabla 1 incluye empresas foráneas

*No se incluyen entidades sin ánimo de lucro.

Gráfico 1: Participación porcentual empresas sector Industria Manufacturera Cámara de Comercio de Buga 2024.



Fuente: Elaboración propia con base en registro mercantil 2024.

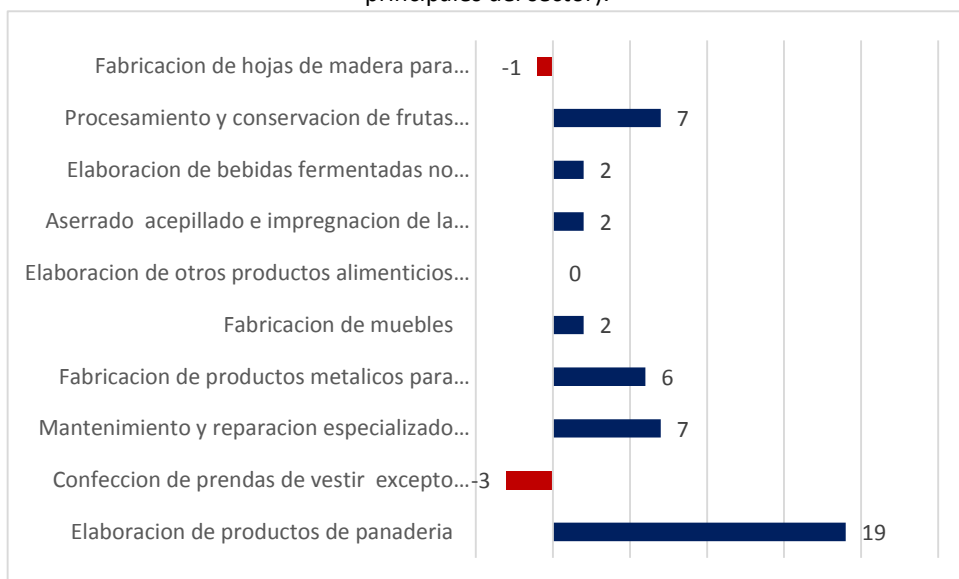
Los gráficos 2 y 3 muestran la variación porcentual y absoluta respectivamente en la cantidad de empresas registradas del Sector Industria Manufacturera en los 8 municipios jurisdicción de la CCBuga durante 2023-2024. Los gráficos solo incluyen las 10 principales actividades en términos de participación porcentual sobre el total. La *elaboración de productos de panadería*, principal actividad en términos de número de empresas registradas, tuvo un crecimiento de 10,38% (19 empresas más) con respecto a 2023. Por el contrario, la *confección de prendas de vestir excepto prendas de piel* registró una reducción de -3,57% (3 empresas menos) con respecto a las cifras de 2023. El *mantenimiento y reparación especializado de maquinaria y equipo*, que es la tercera actividad más importante en términos de cantidad de empresas, registró un crecimiento de 10% (7 empresas más en 2024). Estas tres actividades concentraron casi el 40% de todo el Sector Industrial de la CCBuga.

Gráfico 2: Variación porcentual empresas sector Industria Manufacturera CCBuga 2023-2024 (10 actividades principales del sector).



Fuente: Elaboración propia con base en registro mercantil 2023-2024.

Gráfico 3: Variación absoluta empresas sector Industria Manufacturera CCBuga 2023-2024 (10 actividades principales del sector).



Fuente: Elaboración propia con base en registro mercantil 2023-2024.

2. EMPLEO REPORTADO SECTOR INDUSTRIA MANUFACTURERA 2023-2024.

La tabla 2 y el gráfico 4 muestran el empleo reportado por las empresas registradas del Sector Industrial, su participación porcentual sobre el total y la variación en el periodo 2023-2024 en los 8 municipios jurisdicción de la CCBuga así como su desagregación por actividad económica específica (4 dígitos del CIU).

En términos de empleo reportado, la *elaboración y refinación de azúcar* fue la principal actividad, concentrando el 33,91% del total con 4.269 empleos en 2024.

En segundo lugar en términos de empleo, se encuentra la *elaboración de aceites y grasas de origen vegetal refinados*, esta actividad concentró el 10,78% del total, con 1.357 empleos en 2024.

La tercera actividad con mayor número de empleos reportados dentro del sector industrial fue el *procesamiento y conservación de carne y productos cárnicos*, con una participación de 9,61% sobre el total y 1.210 empleos en 2024.

En 2024 a nivel agregado y en los 8 municipios jurisdicción de la Cámara de Comercio de Buga se generaron 12.590 empleos dentro del Sector Industrial, un crecimiento de 2,28% con respecto a 2023.

Tabla 2: Empleo reportado empresas Sector Industria Manufacturera CCBuga 2023-2024, clasificada por actividad económica específica (4 dígitos del CIU).

Empleo reportado por actividad económica específica sector Industria Manufacturera CCBuga	2023		2024		Variación
	Cant.	Part%	Cant.	Part%	
Elaboración y refinación de azúcar	4097	33,28%	4269	33,91%	4,20%
Elaboración de aceites y grasas de origen vegetal refinados	983	7,99%	1357	10,78%	38,05%
Procesamiento y conservación de carne y productos cárnicos	1476	11,99%	1210	9,61%	-18,02%
Elaboración de alimentos preparados para animales	1015	8,25%	1003	7,97%	-1,18%
Fabricación de artículos de plástico n.c.p.	627	5,09%	564	4,48%	-10,05%
Elaboración de productos de panadería	448	3,64%	489	3,88%	9,15%
Mantenimiento y reparación especializado de maquinaria y equipo	458	3,72%	476	3,78%	3,93%
Fabricación de vidrio y productos de vidrio	431	3,50%	432	3,43%	0,23%
Fabricación de abonos y compuestos inorgánicos nitrogenados	338	2,75%	304	2,41%	-10,06%
Confección de prendas de vestir excepto prendas de piel	198	1,61%	290	2,30%	46,46%
Fabricación de papel y cartón ondulado (corrugado) fabricación de envases empaques y de embalajes de papel y cartón	239	1,94%	284	2,26%	18,83%
Elaboración de productos de molinería	266	2,16%	268	2,13%	0,75%
Fabricación de productos metálicos para uso estructural	140	1,14%	181	1,44%	29,29%
Curtido y recurtido de cueros recurtido y tejido de pieles	164	1,33%	135	1,07%	-17,68%
Fabricación de hojas de madera para enchapado fabricación de tableros contrachapados	129	1,05%	123	0,98%	-4,65%
Elaboración de productos lácteos	140	1,14%	94	0,75%	-32,86%
Mantenimiento y reparación especializado de productos elaborados en metal	79	0,64%	84	0,67%	6,33%
Fabricación de muebles	85	0,69%	81	0,64%	-4,71%
Otras industrias manufactureras n.c.p.	62	0,50%	71	0,56%	14,52%
Tratamiento y revestimiento de metales mecanizado	73	0,59%	67	0,53%	-8,22%
Elaboración de comidas y platos preparados	21	0,17%	58	0,46%	176,19%
Aserrado acepillado e impregnación de la madera	40	0,32%	54	0,43%	35,00%
Procesamiento y conservación de frutas legumbres hortalizas y tubérculos	25	0,20%	50	0,40%	100,00%
Elaboración de bebidas fermentadas no destiladas	56	0,45%	48	0,38%	-14,29%
Fabricación de colchones y somieres	54	0,44%	45	0,36%	-16,67%
Trilla de café	39	0,32%	45	0,36%	15,38%
Elaboración de otros productos alimenticios n.c.p.	44	0,36%	44	0,35%	0,00%
Fabricación de partes del calzado	18	0,15%	43	0,34%	138,89%
Fabricación de sustancias y productos químicos básicos	21	0,17%	26	0,21%	23,81%
Elaboración de bebidas no alcohólicas producción de aguas minerales y otras aguas embotelladas	108	0,88%	24	0,19%	-77,78%
Fabricación de plaguicidas y otros productos químicos de uso agropecuario	15	0,12%	24	0,19%	60,00%
Mantenimiento y reparación especializado de equipo eléctrico	23	0,19%	24	0,19%	4,35%
Fabricación de partes y piezas de madera de carpintería y ebanistería para la construcción	19	0,15%	19	0,15%	0,00%
Actividades de impresión	25	0,20%	18	0,14%	-28,00%
Fabricación de artículos de piel	24	0,19%	18	0,14%	-25,00%
Fabricación de instrumentos aparatos y materiales médicos y odontológicos (incluido mobiliario)	16	0,13%	18	0,14%	12,50%
Fabricación de artículos y equipo para la práctica del deporte	28	0,23%	15	0,12%	-46,43%
Descafeinado tostón y molienda del café	14	0,11%	12	0,10%	-14,29%
Fabricación de joyas bisutería y artículos conexos	26	0,21%	12	0,10%	-53,85%
Fabricación de carrocerías para vehículos automotores fabricación de remolques y semirremolques	9	0,07%	11	0,09%	22,22%

Fabricación de otros productos de madera fabricación de artículos de corcho cestería y espartería	13	0,11%	11	0,09%	-15,38%
Fabricación de otros productos elaborados de metal n.c.p.	5	0,04%	11	0,09%	120,00%
Fabricación de artículos de hormigón cemento y yeso	12	0,10%	10	0,08%	-16,67%
Fabricación de artículos de viaje bolsos de mano y artículos similares elaborados en cuero	13	0,11%	10	0,08%	-23,08%
Instalación especializada de maquinaria y equipo industrial	11	0,09%	10	0,08%	-9,09%
Elaboración de aceites y grasas de origen vegetal y animal	11	0,09%	9	0,07%	-18,18%
Fabricación de instrumentos musicales	0	0,00%	9	0,07%	100,00%
Actividades de servicios relacionados con la impresión	3	0,02%	8	0,06%	166,67%
Fabricación de jabones y detergentes preparados para limpiar y pulir perfumes y preparados de tocador	9	0,07%	8	0,06%	-11,11%
Confeción de artículos con materiales textiles excepto prendas de vestir	8	0,06%	7	0,06%	-12,50%
Corte tallado y acabado de la piedra	8	0,06%	7	0,06%	-12,50%
Elaboración de cacao chocolate y productos de confitería	11	0,09%	7	0,06%	-36,36%
Fabricación de otros productos químicos n.c.p.	4	0,03%	7	0,06%	75,00%
Fabricación de otros tipos de maquinaria y equipo de uso general n.c.p.	18	0,15%	7	0,06%	-61,11%
Mantenimiento y reparación de otros tipos de equipos y sus componentes n.c.p.	6	0,05%	7	0,06%	16,67%
Otros derivados del café	5	0,04%	6	0,05%	20,00%
Fabricación de bisutería y artículos conexos	0	0,00%	5	0,04%	100,00%
Fabricación de otros productos minerales no metálicos n.c.p.	7	0,06%	5	0,04%	-28,57%
Fabricación de artículos de cuchillería herramientas de mano y artículos de ferretería	10	0,08%	4	0,03%	-60,00%
Fabricación de joyas y artículos conexos	2	0,02%	4	0,03%	100,00%
Fabricación de productos farmacéuticos sustancias químicas medicinales productos botánicos de uso farmacéutico	4	0,03%	4	0,03%	0,00%
Fundición de hierro y de acero	4	0,03%	4	0,03%	0,00%
Producción de malta elaboración de cervezas y otras bebidas malteadas	3	0,02%	4	0,03%	33,33%
Destilación rectificación y mezcla de bebidas alcohólicas	3	0,02%	3	0,02%	0,00%
Fabricación de otros artículos textiles n.c.p.	0	0,00%	3	0,02%	100,00%
Fabricación de artículos de viaje bolsos de mano y artículos similares artículos de talabartería y guarnicionería	0	0,00%	2	0,02%	100,00%
Fabricación de calzado de cuero y piel con cualquier tipo de suela	2	0,02%	2	0,02%	0,00%
Fabricación de equipo de medición prueba navegación y control	2	0,02%	2	0,02%	0,00%
Fabricación de formas básicas de caucho y otros productos de caucho n.c.p.	2	0,02%	2	0,02%	0,00%
Fabricación de otros artículos de papel y cartón	2	0,02%	2	0,02%	0,00%
Fabricación de partes piezas (autopartes) y accesorios (lujos) para vehículos automotores	1	0,01%	2	0,02%	100,00%
Fabricación de pinturas barnices y revestimientos similares tintas para impresión y masillas	2	0,02%	2	0,02%	0,00%
Fabricación de tejidos de punto y ganchillo	2	0,02%	2	0,02%	0,00%
Mantenimiento y reparación especializado de equipo electrónico y óptico	2	0,02%	2	0,02%	0,00%
Elaboración de panela	5	0,04%	1	0,01%	-80,00%
Fabricación de juegos juguetes y rompecabezas	0	0,00%	1	0,01%	100,00%
Fabricación de maquinaria agropecuaria y forestal	4	0,03%	1	0,01%	-75,00%
Fabricación de materiales de arcilla para la construcción	10	0,08%	1	0,01%	-90,00%
Fabricación de otros productos de cerámica y porcelana	2	0,02%	1	0,01%	-50,00%
Fabricación de otros tipos de equipo eléctrico n.c.p.	1	0,01%	1	0,01%	0,00%
Fabricación de pilas baterías y acumuladores eléctricos	2	0,02%	1	0,01%	-50,00%
Forja prensado estampado y laminado de metal pulvimetalurgia	0	0,00%	1	0,01%	100,00%
Industrias básicas de otros metales no ferrosos	1	0,01%	1	0,01%	0,00%

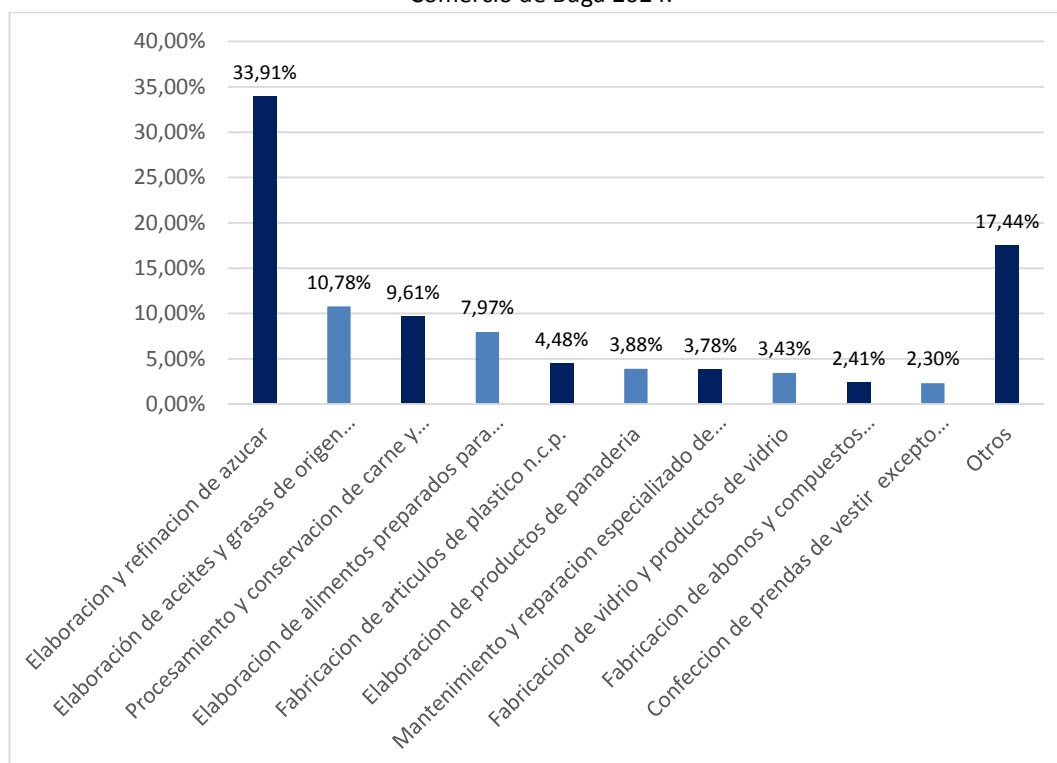
Mantenimiento y reparación especializado de equipo de transporte excepto los vehículos automotores	1	0,01%	1	0,01%	0,00%
Procesamiento y conservación de pescados crustáceos y moluscos	1	0,01%	1	0,01%	0,00%
Reencauche de llantas usadas	1	0,01%	1	0,01%	0,00%
Otros	23	0,19%	0	0,00%	-100,00%
Total	12309	100,00%	12590	100,00%	2,28%

Fuente: Elaboración propia con base en registro mercantil 2023-2024.

*La tabla 2 incluye empresas foráneas

*No se incluyen entidades sin ánimo de lucro.

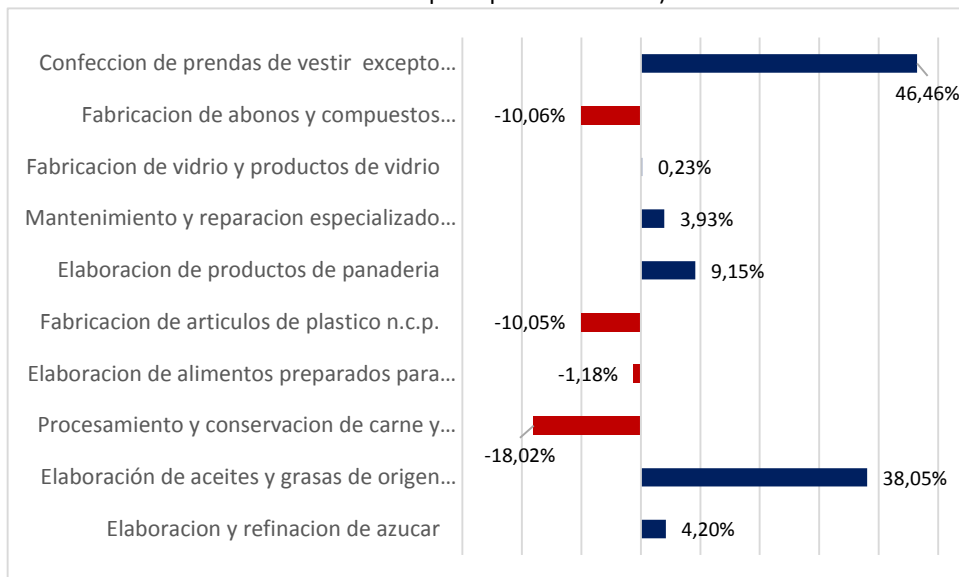
Gráfico 4: Participación porcentual empleo reportado empresas sector Industria Manufacturera Cámara de Comercio de Buga 2024.



Fuente: Elaboración propia con base en registro mercantil 2024.

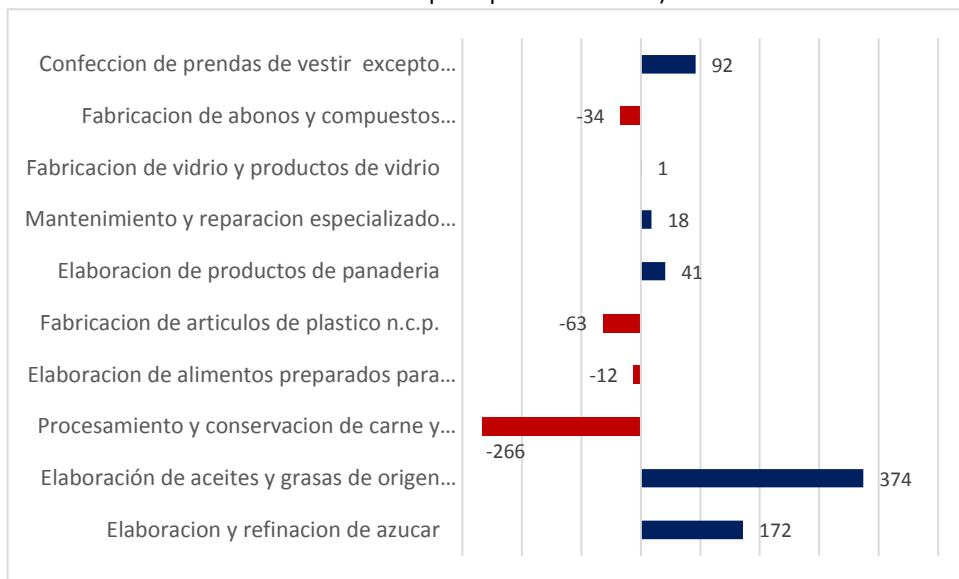
Los gráficos 5 y 6 muestran la variación porcentual y absoluta respectivamente en el empleo reportado por las empresas del Sector Industria Manufacturera en los 8 municipios jurisdicción de la CCBuga durante 2023-2024. Los gráficos solo incluyen las 10 principales actividades en términos de participación porcentual sobre el total. La *elaboración y refinación de azúcar*, que genera más del 30% de todos los empleos del sector, registró un crecimiento de 4,20% (172 empleos más) en el total de empleos reportados con respecto a 2023. Por su parte la *elaboración de aceites y grasas de origen vegetal refinados* registró un importante crecimiento de 38,05% (374 empleos más) en el total de empleos. Lo contrario ocurrió en *procesamiento y conservación de carne y productos cárnicos* que cayó -18,02% (266 empleos menos) en el total de empleos en 2024.

Gráfico 5: Variación porcentual empleo reportado Sector Industria Manufacturera CCBuga 2023-2024 (10 actividades principales del sector).



Fuente: Elaboración propia con base en registro mercantil 2023-2024.

Gráfico 6: Variación absoluta empleo reportado sector Industria Manufacturera CCBuga 2023-2024 (10 actividades principales del sector).



Fuente: Elaboración propia con base en registro mercantil 2023-2024.

3. VENTAS REPORTADAS SECTOR INDUSTRIA MANUFACTURERA 2023-2024.

La tabla 3 y el gráfico 7 muestran el nivel de ventas reportado por las empresas registradas del Sector Industrial, su participación porcentual sobre el total y la variación en el periodo 2023-2024 en los 8 municipios jurisdicción de la CCBuga así como su desagregación por actividad económica específica (4 dígitos del CIU).

En términos de ventas, la *elaboración de aceites y grasas de origen vegetal refinados* presentó una importante participación de 62,54% sobre el total de las ventas del sector, con un total de 1,3 billones de pesos en ventas en 2024. Se puede apreciar que esta actividad no solo destaca en empleo, como se vio en la tabla 2, sino también concentrando más de la mitad de todas las ventas del sector industrial.

En segundo lugar en términos de ventas, se encuentra *el procesamiento y conservación de carne y productos cárnicos*, esta actividad concentró el 16,78% del total, con 372 mil millones de pesos en ventas en 2024.

La tercera actividad con mayor volumen de ventas dentro del sector industrial fue la *fabricación de papel y cartón ondulado (corrugado), fabricación de envases empaques y de embalajes de papel y cartón*, con una participación de 5,74% sobre el total y 127 mil millones de pesos en ventas.

En 2024 a nivel agregado y en los 8 municipios jurisdicción de la Cámara de Comercio de Buga se registraron ventas por 2,2 billones de pesos en el Sector Industrial, una reducción de -4,84% con respecto a 2023.

Tabla 3: Ventas registradas empresas Sector Industria Manufacturera CCBuga 2023-2024, clasificada por actividad económica específica (4 dígitos del CIU).

Ventas por actividad económica específica sector Industria Manufacturera CCBuga	2023		2024		Variación
	Ventas	Part%	Ventas	Part%	
Elaboración de aceites y grasas de origen vegetal refinados	\$ 1.659.000.220.141	71,17%	\$ 1.387.464.002.103	62,54%	-16,37%
Procesamiento y conservación de carne y productos cárnicos	\$ 263.405.694.901	11,30%	\$ 372.166.427.921	16,78%	41,29%
Fabricación de papel y cartón ondulado (corrugado) fabricación de envases empaques y de embalajes de papel y cartón	\$ 104.290.955.009	4,47%	\$ 127.241.319.382	5,74%	22,01%
Elaboración de alimentos preparados para animales	\$ 79.928.593.243	3,43%	\$ 85.696.329.667	3,86%	7,22%
Elaboración de productos de molinería	\$ 38.083.964.002	1,63%	\$ 48.142.099.801	2,17%	26,41%
Mantenimiento y reparación especializado de maquinaria y equipo	\$ 25.508.988.343	1,09%	\$ 28.623.910.755	1,29%	12,21%
Fabricación de artículos de plástico n.c.p.	\$ 20.200.037.484	0,87%	\$ 23.479.730.943	1,06%	16,24%
Elaboración de productos de panadería	\$ 18.583.786.478	0,80%	\$ 18.885.807.564	0,85%	1,63%
Elaboración de productos lácteos	\$ 13.824.210.680	0,59%	\$ 16.142.579.810	0,73%	16,77%
Fabricación de abonos y compuestos inorgánicos nitrogenados	\$ 14.383.932.585	0,62%	\$ 14.751.645.049	0,66%	2,56%
Curtido y recurtido de cueros recurtido y tejido de pieles	\$ 13.557.387.945	0,58%	\$ 12.011.867.420	0,54%	-11,40%
Fabricación de productos metálicos para uso estructural	\$ 5.231.881.869	0,22%	\$ 10.531.818.235	0,47%	101,30%
Fabricación de hojas de madera para enchapado fabricación de tableros contrachapados	\$ 12.549.140.890	0,54%	\$ 10.110.355.881	0,46%	-19,43%
Fabricación de plaguicidas y otros productos químicos de uso agropecuario	\$ 4.467.835.295	0,19%	\$ 6.412.125.112	0,29%	43,52%
Fabricación de colchones y somieres	\$ 4.339.416.715	0,19%	\$ 5.478.418.434	0,25%	26,25%
Tratamiento y revestimiento de metales mecanizado	\$ 5.109.495.968	0,22%	\$ 5.406.676.458	0,24%	5,82%
Mantenimiento y reparación especializado de productos elaborados en metal	\$ 3.331.072.665	0,14%	\$ 4.045.963.794	0,18%	21,46%
Fabricación de artículos de piel	\$ 3.545.611.264	0,15%	\$ 3.993.011.952	0,18%	12,62%
Fabricación de otros productos elaborados de metal n.c.p.	\$ 1.120.580.000	0,05%	\$ 3.194.258.744	0,14%	185,05%
Fabricación de muebles	\$ 3.016.191.432	0,13%	\$ 3.151.982.859	0,14%	4,50%
Elaboración de bebidas fermentadas no destiladas	\$ 1.763.173.568	0,08%	\$ 2.699.803.432	0,12%	53,12%
Mantenimiento y reparación especializado de equipo eléctrico	\$ 2.651.935.577	0,11%	\$ 2.594.643.710	0,12%	-2,16%
Procesamiento y conservación de frutas legumbres hortalizas y tubérculos	\$ 616.437.102	0,03%	\$ 2.283.627.478	0,10%	270,46%
Fabricación de instrumentos aparatos y materiales médicos y odontológicos (incluido mobiliario)	\$ 909.860.414	0,04%	\$ 2.233.212.551	0,10%	145,45%
Aserrado acepillado e impregnación de la madera	\$ 1.281.573.459	0,05%	\$ 2.230.067.767	0,10%	74,01%

Otras industrias manufactureras n.c.p.	\$ 2.136.826.930	0,09%	\$ 2.204.230.400	0,10%	3,15%
Confección de prendas de vestir excepto prendas de piel	\$ 1.454.064.812	0,06%	\$ 2.134.912.128	0,10%	46,82%
Elaboración de aceites y grasas de origen vegetal y animal	\$ 1.965.000.000	0,08%	\$ 2.015.000.000	0,09%	2,54%
Elaboración de otros productos alimenticios n.c.p.	\$ 715.982.000	0,03%	\$ 1.539.846.648	0,07%	115,07%
Fabricación de carrocerías para vehículos automotores fabricación de remolques y semirremolques	\$ 1.323.392.001	0,06%	\$ 991.416.000	0,04%	-25,09%
Fabricación de partes del calzado	\$ 768.340.000	0,03%	\$ 957.630.000	0,04%	24,64%
Fabricación de sustancias y productos químicos básicos	\$ 740.624.979	0,03%	\$ 816.633.075	0,04%	10,26%
Elaboración de bebidas no alcohólicas producción de aguas minerales y otras aguas embotelladas	\$ 333.360.506	0,01%	\$ 786.311.294	0,04%	135,87%
Fabricación de artículos y equipo para la práctica del deporte	\$ 2.099.541.000	0,09%	\$ 674.788.000	0,03%	-67,86%
Fabricación de otros tipos de maquinaria y equipo de uso general n.c.p.	\$ 7.585.092.952	0,33%	\$ 670.321.743	0,03%	-91,16%
Instalación especializada de maquinaria y equipo industrial	\$ 726.234.500	0,03%	\$ 497.570.300	0,02%	-31,49%
Fundición de hierro y de acero	\$ 310.300.003	0,01%	\$ 485.924.340	0,02%	56,60%
Fabricación de vidrio y productos de vidrio	\$ 473.631.772	0,02%	\$ 467.603.346	0,02%	-1,27%
Elaboración de comidas y platos preparados	\$ 405.663.190	0,02%	\$ 432.832.023	0,02%	6,70%
Actividades de impresión	\$ 419.967.655	0,02%	\$ 432.532.538	0,02%	2,99%
Fabricación de pinturas barnices y revestimientos similares tintas para impresión y masillas	\$ 499.010.000	0,02%	\$ 432.098.000	0,02%	-13,41%
Fabricación de equipo de medición prueba navegación y control	\$ 9.743.000	0,00%	\$ 380.743.000	0,02%	3807,86%
Corte tallado y acabado de la piedra	\$ 300.000.000	0,01%	\$ 300.000.000	0,01%	0,00%
Fabricación de otros productos de madera fabricación de artículos de corcho cestería y espartería	\$ 180.119.000	0,01%	\$ 284.549.000	0,01%	57,98%
Fabricación de partes y piezas de madera de carpintería y ebanistería para la construcción	\$ 660.054.702	0,03%	\$ 277.228.427	0,01%	-58,00%
Mantenimiento y reparación de otros tipos de equipos y sus componentes n.c.p.	\$ 79.800.000	0,00%	\$ 247.245.000	0,01%	209,83%
Confección de artículos con materiales textiles excepto prendas de vestir	\$ 255.317.000	0,01%	\$ 216.599.282	0,01%	-15,16%
Fabricación de joyas bisutería y artículos conexos	\$ 241.300.000	0,01%	\$ 195.554.000	0,01%	-18,96%
Fabricación de maquinaria agropecuaria y forestal	\$ 10.000.001	0,00%	\$ 180.000.000	0,01%	1700,00%
Fabricación de artículos de viaje bolsos de mano y artículos similares elaborados en cuero	\$ 214.229.500	0,01%	\$ 175.770.000	0,01%	-17,95%
Fabricación de artículos de cuchillería herramientas de mano y artículos de ferretería	\$ 109.580.000	0,00%	\$ 157.586.000	0,01%	43,81%
Industrias básicas de otros metales no ferrosos	\$ 124.580.000	0,01%	\$ 143.652.000	0,01%	15,31%
Fabricación de instrumentos musicales	\$ 35.842.524	0,00%	\$ 127.091.972	0,01%	254,58%

Fabricación de partes piezas (autopartes) y accesorios (lujos) para vehículos automotores	\$ 90.100.000	0,00%	\$ 107.540.700	0,00%	19,36%
Fabricación de calzado de cuero y piel con cualquier tipo de suela	\$ 104.000.000	0,00%	\$ 101.600.000	0,00%	-2,31%
Fabricación de jabones y detergentes preparados para limpiar y pulir perfumes y preparados de tocador	\$ 100.000.000	0,00%	\$ 92.100.002	0,00%	-7,90%
Descafeinado tostón y molienda del café	\$ 84.376.872	0,00%	\$ 87.649.774	0,00%	3,88%
Actividades de servicios relacionados con la impresión	\$ 75.000.000	0,00%	\$ 75.000.000	0,00%	0,00%
Fabricación de tejidos de punto y ganchillo	\$ 76.632.120	0,00%	\$ 72.387.007	0,00%	-5,54%
Fabricación de artículos de hormigón cemento y yeso	\$ 645.779.000	0,03%	\$ 68.327.001	0,00%	-89,42%
Fabricación de artículos de viaje bolsos de mano y artículos similares artículos de talabartería y guarnicionería	\$ -	0,00%	\$ 62.670.500	0,00%	100,00%
Mantenimiento y reparación especializado de equipo electrónico y óptico	\$ 15.000.000	0,00%	\$ 62.180.000	0,00%	314,53%
Fabricación de productos farmacéuticos sustancias químicas medicinales productos botánicos de uso farmacéutico	\$ 70.000.000	0,00%	\$ 60.000.001	0,00%	-14,29%
Fabricación de formas básicas de caucho y otros productos de caucho n.c.p.	\$ 48.106.000	0,00%	\$ 60.000.000	0,00%	24,72%
Fabricación de otros artículos textiles n.c.p.	\$ -	0,00%	\$ 60.000.000	0,00%	100,00%
Destilación rectificación y mezcla de bebidas alcohólicas	\$ 49.690.000	0,00%	\$ 49.690.000	0,00%	0,00%
Otros derivados del café	\$ 35.000.000	0,00%	\$ 47.000.000	0,00%	34,29%
Fabricación de otros productos minerales no metálicos n.c.p.	\$ 192.000.000	0,01%	\$ 42.000.001	0,00%	-78,12%
Fabricación de otros productos químicos n.c.p.	\$ 7.150.000	0,00%	\$ 37.200.001	0,00%	420,28%
Mantenimiento y reparación especializado de equipo de transporte excepto los vehículos automotores	\$ 36.000.000	0,00%	\$ 36.000.000	0,00%	0,00%
Elaboración de cacao chocolate y productos de confitería	\$ 54.000.000	0,00%	\$ 25.953.100	0,00%	-51,94%
Fabricación de otros productos de cerámica y porcelana	\$ 64.000.000	0,00%	\$ 24.000.000	0,00%	-62,50%
Fabricación de joyas y artículos conexos	\$ 1	0,00%	\$ 14.400.001	0,00%	100,00%
Fabricación de pilas baterías y acumuladores eléctricos	\$ 21.600.000	0,00%	\$ 12.000.000	0,00%	-44,44%
Elaboración de panela	\$ 10.000.003	0,00%	\$ 10.000.000	0,00%	0,00%
Fabricación de bisutería y artículos conexos	\$ -	0,00%	\$ 3.100.003	0,00%	100,00%
Fabricación de otros artículos de papel y cartón	\$ 373.502.411	0,02%	\$ 2.000.000	0,00%	-99,46%
Fabricación de otros tipos de equipo eléctrico n.c.p.	\$ 12.000.000	0,00%	\$ 1	0,00%	-100,00%
Reencauche de llantas usadas	\$ 48.000.000	0,00%	\$ 1	0,00%	-100,00%
Trilla de café	\$ -	0,00%	\$ 1	0,00%	0,00%

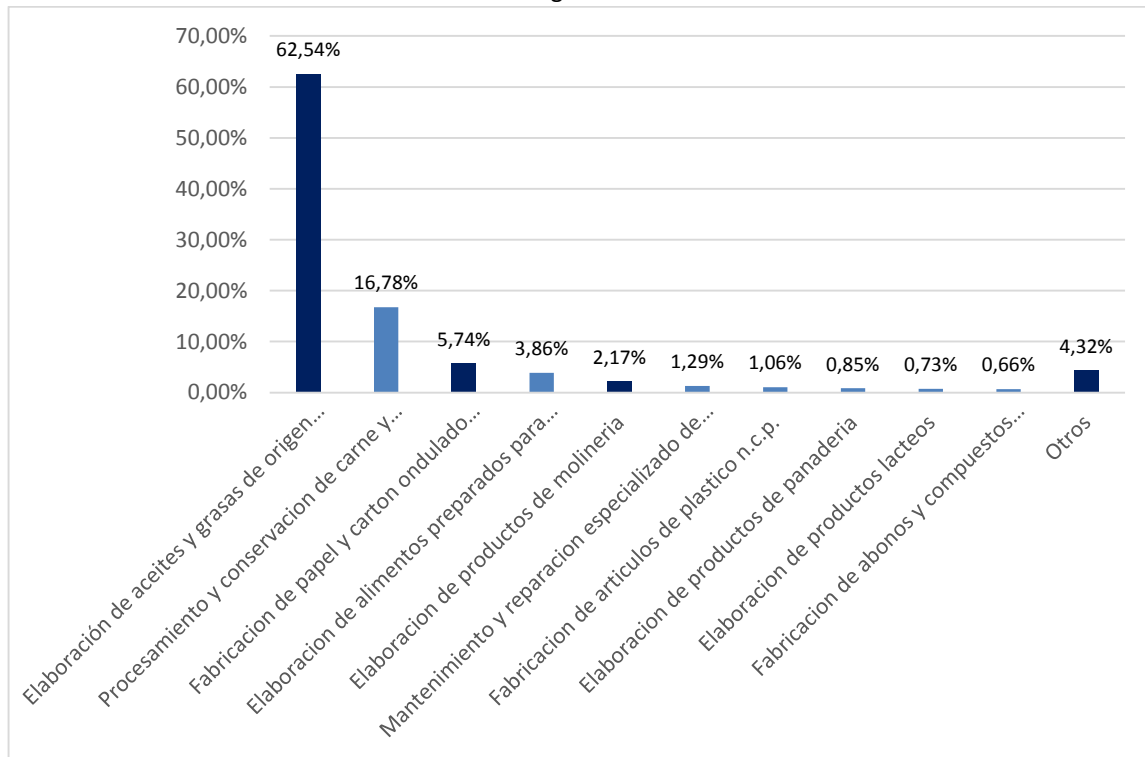
Elaboración y refinación de azúcar	\$ -	0,00%	\$ -	0,00%	0,00%
Fabricación de juegos juguetes y rompecabezas	\$ -	0,00%	\$ -	0,00%	0,00%
Fabricación de materiales de arcilla para la construcción	\$ 67.200.000	0,00%	\$ -	0,00%	-100,00%
Forja prensado estampado y laminado de metal pulvimetalurgia	\$ 20.000.000	0,00%	\$ -	0,00%	-100,00%
Procesamiento y conservación de pescados crustáceos y moluscos	\$ 1	0,00%	\$ -	0,00%	-100,00%
Producción de malta elaboración de cervezas y otras bebidas malteadas	\$ 1	0,00%	\$ -	0,00%	-100,00%
Otros	\$ 3.963.123.466	0,17%	\$ -	0,00%	-100,00%
Total	\$ 2.331.141.834.931	100,00%	\$ 2.218.410.153.432	100,00%	-4,84%

Fuente: Elaboración propia con base en registro mercantil 2023-2024.

*La tabla 3 no incluye empresas foráneas

*No se incluyen entidades sin ánimo de lucro.

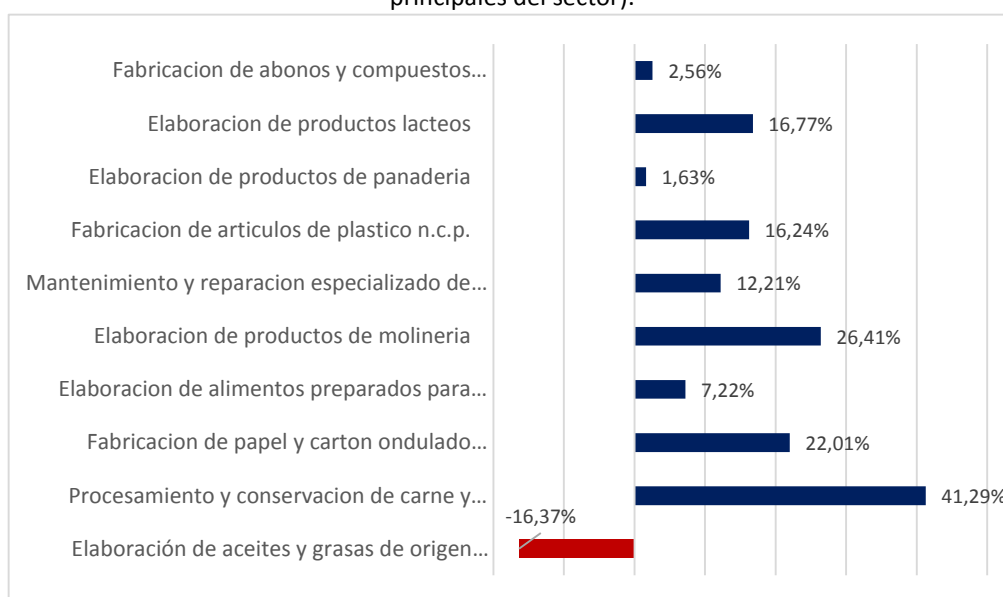
Gráfico 7: Participación porcentual ventas empresas Sector Industria Manufacturera Cámara de Comercio de Buga 2024.



Fuente: Elaboración propia con base en registro mercantil 2024.

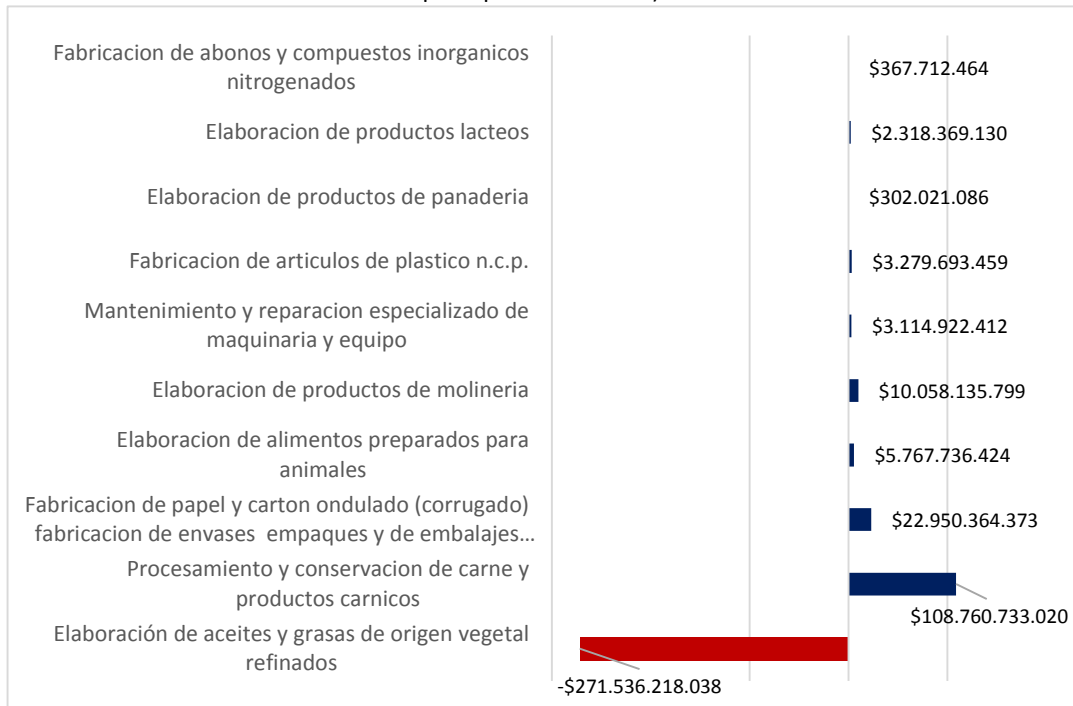
Los gráficos 8 y 9 muestran la variación porcentual y absoluta respectivamente en las ventas de las empresas del sector Industria Manufacturera en los 8 municipios jurisdicción de la CCBuga durante 2023-2024. Los gráficos solo incluyen las 10 principales actividades en términos de participación porcentual sobre el total. La *elaboración de aceites y grasas de origen vegetal refinados*, que concentró más del 60% del total de ventas del sector, registró una reducción de -16,37% (271 mil millones menos) con respecto a 2023. A pesar de que las otras 9 actividades registraron incrementos en su nivel de ventas, la reducción en *elaboración de aceites y grasas de origen vegetal refinados* tuvo un mayor impacto a nivel agregado y las ventas del sector cayeron -4,84% con respecto a 2023.

Gráfico 8: Variación porcentual ventas Sector Industria Manufacturera CCBuga 2023-2024 (10 actividades principales del sector).



Fuente: Elaboración propia con base en registro mercantil 2023-2024.

Gráfico 9: Variación absoluta ventas sector Industria Manufacturera CCBuga 2023-2024 (10 actividades principales del sector)



Fuente: Elaboración propia con base en registro mercantil 2023-2024.

Conclusiones

En el periodo 2023-2024 se evidenció un crecimiento moderado del número de empresas manufactureras registradas en los ocho municipios bajo la jurisdicción de la Cámara de Comercio de Buga, pasando de 874 a 903 empresas, lo que representa un aumento del 3,32%. Las actividades con mayor representación en términos de número de empresas fueron la *elaboración de productos de panadería, la confección de prendas de vestir (excepto de piel) y el mantenimiento y reparación especializado de maquinaria y equipo*.

El sector manufacturero reportó un total de 12.590 empleos en 2024, lo que representa un incremento del 2,28% respecto al año anterior. La actividad de *elaboración y refinación de azúcar* concentró más del 33% del empleo del sector, seguida por la *elaboración de aceites vegetales refinados y el procesamiento de carne*. Cabe destacar que algunas actividades mostraron retrocesos significativos en empleo, como la *elaboración de bebidas no alcohólicas y la fabricación de productos lácteos*.

A pesar del crecimiento en número de empresas y empleo, las ventas del sector manufacturero cayeron un 4,84% en 2024 respecto a 2023, totalizando 2,2 billones de pesos. Esta disminución se debe principalmente a la caída del 16,37% en las ventas de la *elaboración de aceites y grasas vegetales refinados*, actividad que representa más del 60% del total de las ventas del sector. Esto evidencia una alta concentración del valor económico del sector en pocas actividades, lo que lo hace vulnerable ante choques específicos.

Las cifras muestran una fuerte concentración de empleo y ventas en unas pocas actividades industriales, lo cual plantea un reto para la diversificación productiva regional. La caída en ventas de la principal actividad afectó negativamente el desempeño agregado, a pesar de que otras actividades registraron aumentos individuales importantes.

Algunas actividades con bajo peso relativo en ventas y empleo mostraron importantes crecimientos porcentuales, como el *procesamiento de frutas y hortalizas, la elaboración de comidas preparadas y el mantenimiento especializado de equipos*. Estas podrían constituirse en oportunidades estratégicas para fortalecer la resiliencia del sector manufacturero local.