



QUÉ APRENDEREMOS HOY

El Marketing y los negocios en la era de la IA y Chat GPT

Trucos y tips



**Cámara de
Comercio
de Buga**

¡Tan empresario como vos!





Guillermo Enciso

Gerente de Planeación de Medios Digitales
Existaya.com

- +15 de años de experiencia en digital
- Lidera un equipo de planners Google Partner Premier, Meta Business Partner, Google Analytics Qualified.

Correo: genciso@existaya.com
Linkedin: guillermoenciso
Instagram: @guillodeviaje



MKT UNIVERSITY ¿Qué es Chat GPT? (general)



Define por favor, en palabras simples, qué es chat gpt?



¡Claro que sí! Soy ChatGPT, un modelo de lenguaje creado por OpenAI que utiliza la tecnología de inteligencia artificial llamada GPT (Generative Pre-trained Transformer) para procesar y generar respuestas en lenguaje natural a partir de los textos que recibe como entrada. En términos simples, soy un programa que puede "entender" lo que escribes y proporcionarte respuestas coherentes y relevantes.



¡Claro que sí! **Soy ChatGPT**, un modelo de lenguaje creado por **OpenAI** que utiliza la tecnología de inteligencia artificial llamada **GPT** (Generative Pre-trained Transformer) para procesar y generar respuestas en lenguaje natural a partir de los textos que recibe como entrada.

En términos simples, soy un programa que puede "entender" lo que escribes y proporcionar respuestas coherentes y relevantes.





Puedes describir de manera jovial pero clara, qué es chat gpt?



¡Claro que sí! Imagina que estás hablando con tu amigo más inteligente y divertido, ¡pero ese amigo es un programa de computadora! Eso es Chat GPT, una forma genial de llamar al modelo de lenguaje GPT-3.5 de OpenAI.

Básicamente, soy una IA diseñada para comprender y generar texto en lenguaje natural. Puedo responder preguntas, tener conversaciones, contar chistes y hasta darte consejos si lo necesitas. ¡Soy como tu compañero virtual de charla!

Mi entrenamiento se basa en una tonelada de información recopilada hasta septiembre de 2021, por lo que estoy actualizado hasta esa fecha. Sin embargo, no tengo conocimientos en tiempo real, ¡así que no puedo darte noticias de última hora!

La idea detrás de mi existencia es ayudarte a obtener respuestas claras y útiles, brindarte información e incluso entretenerte un poco. Así que, si tienes alguna pregunta o simplemente quieres charlar, ¡adelante! Estoy aquí para ti.

¡Claro que sí! Imagina que estás hablando con tu amigo más inteligente y divertido, ¡pero ese amigo es un programa de computadora! Eso es Chat GPT, una forma genial de llamar al modelo de lenguaje GPT-3.5 de OpenAI.

Básicamente, soy una IA diseñada para comprender y generar texto en lenguaje natural. Puedo responder preguntas, tener conversaciones, contar chistes y hasta darte consejos si lo necesitas. ¡Soy como tu compañero virtual de charla!

Mi entrenamiento se basa en una tonelada de información recopilada **hasta septiembre de 2021**, por lo que estoy actualizado hasta esa fecha. Sin embargo, no tengo conocimientos en tiempo real, ¡así que no puedo darte noticias de última hora!

La idea detrás de mi existencia es ayudarte a obtener respuestas claras y útiles, brindarte información e incluso entretenerte un poco. Así que, si tienes alguna pregunta o simplemente quieres charlar, ¡adelante! Estoy aquí para ti.



MKT UNIVERSITY ¿Qué es Chat GPT? (técnico)



¡Claro! Permíteme explicarlo en términos técnicos para el gremio profesional de ingeniería de software.

Chat GPT es un modelo de lenguaje desarrollado por OpenAI basado en la arquitectura GPT-3.5. Utiliza el aprendizaje automático y el procesamiento del lenguaje natural (PLN) para comprender y generar texto de manera coherente y contextual.

El modelo GPT-3.5 ha sido entrenado utilizando un extenso corpus de datos recopilados hasta septiembre de 2021, lo que le brinda un amplio conocimiento en una variedad de temas. Sin embargo, es importante tener en cuenta que su capacidad de comprensión y generación de texto se limita a la información disponible hasta esa fecha.

En términos técnicos, GPT-3.5 es un modelo de "Transformer" altamente escalable que utiliza una arquitectura de red neuronal profunda con atención múltiple. Esta arquitectura le permite analizar y aprender patrones complejos en el texto, lo que le otorga la capacidad de responder preguntas, mantener conversaciones y generar respuestas contextualmente relevantes.

Dado que GPT-3.5 se entrena en grandes cantidades de datos, su rendimiento se mejora continuamente a medida que se alimenta con más información. Sin embargo, es importante tener en cuenta que, como modelo de lenguaje, no posee una comprensión real del mundo y su conocimiento está limitado a lo que se le ha presentado durante el entrenamiento.

En resumen, Chat GPT es un modelo de lenguaje basado en la arquitectura GPT-3.5 que utiliza técnicas de aprendizaje automático y PLN para comprender y generar texto coherente y contextualmente relevante. Su capacidad se basa en el entrenamiento previo con grandes cantidades de datos, lo que le permite brindar respuestas y mantener conversaciones en diversos temas.



La misma pregunta con tres estilos de respuesta.

Todo depende de cómo lo preguntes y ahí está la clave.

Todo depende del prompt.



6 Formatos en que Chat GPT te puede dar información



1

Formato texto “normal”

2

Formato tabla

3

Formato CSV

4

Formato Markdown

5

Formato Bulletpoint (viñetas)

6

Formato Diagrama

Formato Texto



Describe brevemente la trama de la película "El Padrino" (1972)



"El Padrino" (1972) es una película dirigida por Francis Ford Coppola y basada en la novela del mismo nombre de Mario Puzo. La trama se desarrolla en la década de 1940 en Nueva York y sigue la historia de la familia Corleone, una poderosa familia de la mafia italoamericana.



El patriarca de la familia, Don Vito Corleone (interpretado por Marlon Brando), es un hombre respetado y temido por igual, que dirige su imperio criminal con una mezcla de violencia y astucia. Cuando el hijo menor de Don Vito, Michael (interpretado por Al Pacino), regresa a casa después de haber servido en la Segunda Guerra Mundial, se ve involucrado en el mundo de la mafia a pesar de su inicial resistencia.

La trama se centra en la lucha por el poder y la venganza entre las distintas familias criminales de la ciudad, mientras que los personajes de la película tratan de proteger a los suyos y mantener su imperio. "El Padrino" es considerada una de las mejores películas de la historia del cine y ha sido aclamada por su brillante guión, actuaciones, dirección y fotografía.



Formato Tabla



Claro, a continuación te presento una tabla con los aspectos más importantes de la trama de la película "El Padrino" (1972):



Aspecto	Descripción
Título	"El Padrino"
Director	Francis Ford Coppola
Año de estreno	1972
Género	Drama, crimen
Basada en	Novela del mismo nombre de Mario Puzo
Ambientada en	Nueva York, década de 1940
Personajes principales	Don Vito Corleone (interpretado por Marlon Brando), Michael Corleone (interpretado por Al Pacino)
Trama	La familia Corleone, una poderosa familia de la mafia italoamericana, lucha por el poder y la venganza con otras familias criminales de la ciudad mientras intentan proteger a los suyos y mantener su imperio.
Temas principales	Poder, violencia, astucia, familia, lealtad
Reconocimientos	Ganadora de 3 premios Oscar, incluyendo Mejor Película, y considerada una de las mejores películas de la historia del cine.



Formato CSV



Haz la misma tabla anterior pero en formato CSV



¡Por supuesto! Aquí te dejo la tabla con todas las películas de Francis Ford Coppola organizadas por año, título, breve descripción de la trama y si ganó algún premio relevante en formato CSV:



```

css
Año,Título,Descripción de la trama,Premios
1962,Dementia 13,"Después de la muerte de su marido millonario, Louise Halor
1963,You're a Big Boy Now,Bernard Chanticleer es un joven de 17 años que tra
1968,Finian's Rainbow,"Un irlandés llamado Finian viaja a Estados Unidos con
1969,The Rain People,"Una mujer embarazada abandona a su esposo y emprende u
1972,The Godfather,"La familia Corleone, una poderosa familia de la mafia it
1974,The Conversation,"Harry Caul, un experto en vigilancia y grabación de s
1974,The Godfather Part II,"La historia continúa con la familia Corleone, es
1979,Apocalypse Now,"Durante la Guerra de Vietnam, el capitán Willard es env
1982,One from the Heart,"Después de que su novia los abandona, un hombre lla
1983,The Outsiders,"Basada en la novela de S.E. Hinton, sigue a un grupo de
1984,The Cotton Club,"Ambientada en el Harlem de los años 30, sigue a un jov
1986,Peggy Sue Got Married,"Peggy Sue, una mujer de mediana edad, regresa en
    
```



Formato Markdown



Hazme un texto en formato markdown de vitaminas, donde me digas por favor en el título el nombre de la vitamina, en subtítulos para qué sirve y en dónde encontrarla. La información de cada subtítulo, en el cuerpo. Gracias.



iPor supuesto! Aquí te dejo la información sobre algunas vitaminas en formato markdown:



Vitaminas

Vitamina A

Para qué sirve

La vitamina A es esencial para la visión, el sistema inmunológico y el crecimiento celular. También ayuda a mantener la piel, el cabello y las mucosas saludables.

Dónde encontrarla

Se encuentra en alimentos como zanahorias, espinacas, batatas, melón y hígado.

Vitamina C

Para qué sirve

La vitamina C es importante para la producción de colágeno, que es una proteína esencial para la piel, los huesos y los tejidos conectivos. También actúa como antioxidante y ayuda a mantener el sistema inmunológico saludable.



Formato Bullet points (viñetas)



Explicame por favor en breves palabras, organizado en viñetas, las 10 principales estrategias de marketing digital para promocionar una marca de productos de belleza femenina.



Aquí te presento una lista de las 10 principales estrategias de marketing digital para promocionar una marca de productos de belleza femenina:



1. Crear contenido de calidad y relevante para atraer a tu audiencia.
2. Utilizar las redes sociales para promocionar tus productos y conectarte con tus clientes potenciales.
3. Crear una página web atractiva y fácil de navegar para tu marca.
4. Optimizar tu sitio web para el SEO (optimización de motores de búsqueda) para que los clientes te encuentren fácilmente.
5. Invertir en publicidad online en plataformas como Google Ads y Facebook Ads para llegar a una audiencia más amplia.
6. Realizar campañas de correo electrónico personalizadas y dirigidas para tus clientes.
7. Utilizar influencers y embajadoras de marca para promocionar tus productos en las redes sociales.
8. Ofrecer promociones y descuentos especiales a tus clientes para incentivar las compras.
9. Participar en eventos de la industria y colaborar con otros negocios afines para aumentar la visibilidad de tu marca.
10. Monitorear y analizar tus métricas para ver qué estrategias están funcionando mejor y hacer ajustes en consecuencia.



Formato Diagrama



¡Claro! Aquí te presento un diagrama de las principales vitaminas para mejorar deportivamente:



```
lua Copy code
+-----+
| Vitaminas |
+-----+
  |
  +-----+
  |         |
  +-----+ +-----+
  | Vitamina C | | Vitamina D |
  +-----+ +-----+
    |         |
    +-----+ +-----+
    |         |         |
    +-----+ +-----+ +-----+
    | B-complex | | Vitamina E | | Vitamina K |
    +-----+ +-----+ +-----+
      |         |         |
      +-----+ +-----+
      |         |         |
      +-----+ +-----+ +-----+
      | Vitamina A | | Vitamina B5 | | Vitamina B12 |
      +-----+ +-----+ +-----+
```

Regenerate response





Estructura de un buen prompt para Chat GPT

1

Contexto / rol

2

Instrucción / tema

3

Entradas (inputs) / ampliación
del tema

4

Salidas (outputs) / formato /
tono

5

Opcional: audiencia objetivo



Estructura de un buen prompt



Actúa como un asesor turístico. Crea un itinerario detallado de viaje para 3 días para las islas de San Andrés en Colombia. Organízalo en una tabla.



¡Por supuesto! Aquí te dejo una tabla con un itinerario detallado de viaje para 3 días en las islas de San Andrés, Colombia:



Día 1	Actividades	Descripción
Mañana	Llegada a la isla y check-in en el hotel	Después de aterrizar en el Aeropuerto Internacional Gustavo Rojas Pinilla, dirígete al hotel que hayas elegido para hacer el check-in y dejar tu equipaje.
Mediodía	Playa de San Luis	Visita la playa de San Luis, una de las playas más largas de la isla. Puedes caminar por la orilla, nadar en el mar o simplemente relajarte bajo el sol.
Tarde	Hoyo Soplador	Dirígete al Hoyo Soplador, un fenómeno natural donde el agua del mar es expulsada a través de un agujero en la roca. Podrás ver cómo el agua es lanzada hasta varios metros de altura.
Noche	Cena en el centro histórico	Disfruta de la cena en alguno de los restaurantes del centro histórico, donde podrás degustar comida típica de la isla.

Día 2	Actividades	Descripción
Mañana	Tour en bote a Johnny Cay y Acuario	Haz un tour en bote a las islas cercanas de Johnny Cay y Acuario, donde podrás hacer snorkel y ver la vida marina.
Mediodía	Playa Peatonal	Visita la pequeña playa de Playa Peatonal, ubicada en el centro de la ciudad. Es perfecta para disfrutar del mar sin alejarse del área urbana.
Tarde	Centro Histórico	Visita el centro histórico de la ciudad, donde podrás ver edificios coloniales y antiguas casas isleñas. También puedes visitar la iglesia Bautista Emanuel y la Cueva de Morgan.
Noche	Paseo en velero al atardecer	Disfruta del atardecer en un paseo romántico en velero alrededor de la isla.

Día 3	Actividades	Descripción
Mañana	Clases de buceo	Aprende a bucear en la hermosa isla de San Andrés.
Mediodía	Playa de Sound Bay	Visita la playa de Sound Bay, una playa de arena blanca y aguas cristalinas ideal para hacer snorkel y ver la vida marina.
Tarde	Observación de aves	Visita la Laguna de San Andrés para observar la gran variedad de aves que habitan la zona.
Noche	Cena en el centro de la ciudad	Disfruta de la cena en alguno de los restaurantes del centro de la ciudad antes de partir al día siguiente.

Espero que este itinerario te sea útil para planificar tu viaje a San Andrés. Recuerda que puedes adaptarlo a tus gustos y preferencias. ¡Que disfrutes de tu viaje!

Estructura de un buen prompt

1

Contexto

Toma el rol de un experto en email marketing

2

Instrucción

y lista los 10 temas más relevantes

3

Entradas (inputs)

para una audiencia interesada en <tema>.

4

Salidas (outputs)

Hazlo en un tono divertido y persuasivo; en una tabla con título y descripción.

5

Opcional:
audiencia objetivo

Ten en cuenta que la audiencia es principalmente centennial.



Estructura de un buen prompt



Toma el rol de un experto en email marketing y lista los 10 temas más relevantes para una audiencia interesada en "viajes de aventura". Hazlo en un tono divertido y persuasivo; en una tabla con título y descripción.

Ten en cuenta que la audiencia es principalmente centennial.




Tema	Descripción
1. ¡Explora destinos épicos!	Descubre los lugares más emocionantes y desafiantes del mundo para alimentar tu espíritu aventurero. Desde selvas exóticas hasta montañas imponentes, tenemos todas las aventuras que necesitas.
2. Equipo imprescindible	¿Listo para la aventura? Te mostraremos los gadgets y equipos más geniales y funcionales para asegurarte de que estés preparado para cualquier desafío que te depare tu viaje de aventura.
3. Conviértete en un maestro de la planificación	Aprende los secretos para planificar tu viaje de aventura perfecto, desde la elección del destino hasta el itinerario y los recursos útiles para que no te pierdas nada. ¡Prepárate para una aventura sin contratiempos!
4. Desafía tus límites	Descubre cómo superar tus miedos y empujar tus límites físicos y mentales mientras te embarcas en increíbles aventuras. ¡No hay nada más satisfactorio que romper barreras y conquistar el mundo!
5. Experiencias culturales únicas	Sumérgete en las culturas locales y descubre formas de vida fascinantes a medida que te adentras en destinos de aventura. Desde festivales tradicionales hasta encuentros con tribus remotas, ¡tu viaje será inolvidable!
6. La mejor comida en ruta	Descubre los sabores auténticos del mundo mientras te aventuras por territorios desconocidos. Desde la cocina callejera más deliciosa hasta platos tradicionales que te harán agua la boca, ¡prepárate para una experiencia gastronómica emocionante!
7. Preservación del	Aprende a  Regenerate response sable y sostenible mientras




8. Historias inspiradoras	Inspírate con las increíbles historias de viajeros que han desafiado los límites y han vivido experiencias inolvidables en sus viajes de aventura. Estas historias te motivarán a perseguir tus propios sueños y descubrir el mundo.
9. Fotografía de aventura	Aprende técnicas y trucos para capturar momentos impresionantes en tus viajes de aventura. Conviértete en un fotógrafo de nivel profesional y comparte tus recuerdos más espectaculares con el mundo. ¡Las imágenes hablan más que mil palabras!
10. Consejos de seguridad	Viajar es emocionante, pero es importante mantenerse seguro en cualquier aventura. Aprende consejos vitales para protegerte a ti mismo y a tus compañeros de viaje mientras exploras destinos remotos y emocionantes. ¡La seguridad siempre es lo primero!






**Palabras claves
útiles para un
prompt para
Chat GPT**

- 
1. Actúa.
 2. Crea.
 3. Analiza.
 4. Tabla.
 5. Traduce.
 6. Resume.
 7. Ideas.
 8. Escribe.
 9. Define.
 10. Lista.
 11. Continua.
 12. Tono

Chat GPT y los negocios

Cómo nos puede ayudar Chat GPT en nuestros negocios



+ New Chat



Yesterday

WebChatGPT

Previous 7 Days

Viral Music Festival Hashtags

Previous 30 Days

New chat

Recomendación para Sandra

Medición de temperatura en

Bomba atómica y fisión.

Bombas Atómicas 101

Interpretar Data

Labial Vinyl Ink Maybelline

Buscar hashtags populares e

New chat

New chat

New chat

New chat

New chat

Upgrade to Plus

⚡ GPT-3.5

⚡ GPT-4 🔒

ChatGPT

Aquí ingresamos las
instrucciones o
“prompts”

Write an email

requesting a deadline extension for my project

Give me ideas

for what to do with my kids' art

Tell me a fun fact

about the Roman Empire

Help me pick

an outfit that will look good on camera

Send a message

**Plan de
Mercadeo**

**Asistente
comercial**


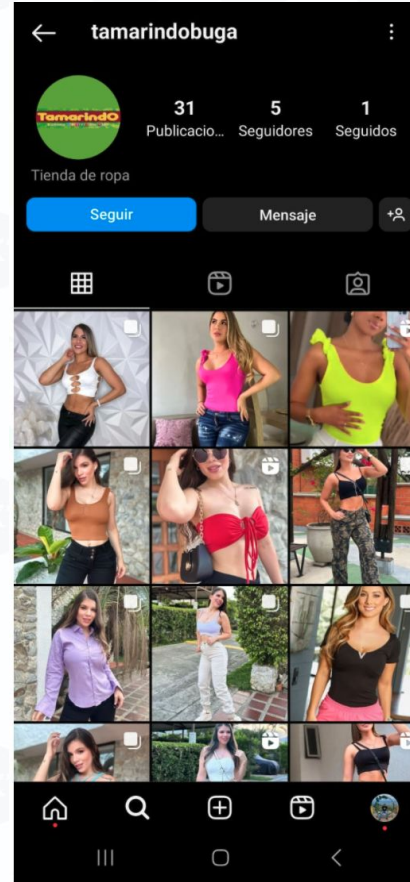
**Destacarse de
la competencia**

**Análisis de
Datos**

Tienda Tamarindo quiere tener nuevas ideas para

Plan de Mercadeo

¡Vamos a pedirle apoyo a
Chat GPT!



Tienda Tamarindo quiere tener nuevas ideas para su plan de mercadeo...y le pregunta esto a Chat GPT



Actúa como un asesor de mercadeo especializado en tiendas de ropa para un público femenino. Quiero que me ayudes a hacer un plan de mercadeo para una marca que se llama Tamarindo, cuyo target son mujeres jóvenes de 18 a 45 años, ubicadas en la ciudad de Buga, Valle del Cauca , Colombia . Muchas gracias.



¡Claro, estaré encantado de ayudarte! Aquí te presento un plan de mercadeo:

Objetivo de Mercadeo:

Posicionar la marca Tamarindo como la más auténtica y única en Buga, Valle del Cauca, en los próximos 5 años.

Estrategias de Mercadeo:

1. Investigación de Mercado:

- Realizar encuestas y estudio de las preferencias de moda de las chicas de Buga.
- Analizar la competencia local para diferenciarnos.

2. Segmentación y Definición de Público:

- Segmentar la audiencia en base a su estilo de vida y comportamiento de compra.
- Establecer perfiles detallados de las necesidades específicas de cada segmento.

3. Posicionamiento de Marca:

- Desarrollar una propuesta de valor única que destaque la autenticidad y el estilo de vida de las chicas de Buga.
- Comunicar consistentemente el mensaje de la marca a través de todos los canales.

4. Marketing en Redes Sociales:

- Utilizar plataformas como Instagram, Facebook y TikTok para compartir contenido visualmente atractivo que muestre las colecciones, tendencias de moda y estilos de vida de las "Chicas Tamarindo".
- Fomentar la participación y la comunidad a través de concursos, desafíos de moda y testimonios de clientes.

5. Influencers y Colaboraciones Locales:

- Colaborar con influencers locales cuyos seguidores encajen con nuestro público objetivo para promocionar productos y eventos especiales.
- Establecer colaboraciones con tiendas o negocios complementarios para aumentar la visibilidad de la marca.

9. Eventos y Promociones Especiales:

- Organizar eventos de moda, lanzamientos de colecciones y promociones especiales para atraer a clientes potenciales y fomentar la participación de la comunidad.

10. Evaluación y Análisis de Resultados:

- Medir el rendimiento de las estrategias de marketing a través de métricas como el tráfico del sitio web, la tasa de conversión y las ventas.
- Realizar ajustes y mejoras continuas en función de los datos recopilados.

Recuerda que la consistencia en la comunicación y la autenticidad en la marca son clave para construir una base de clientes leales. ¡Espero que este plan de mercadeo te sea útil para promocionar la marca Tamarindo en Buga! Si necesitas más detalles o ajustes, no dudes en preguntar.



Perfecto, gracias. Ahora has una tabla con estas recomendaciones en otra columna.



¡Claro! Aquí tienes una tabla que organiza las ideas junto con las tareas y recomendaciones correspondientes.

Ideas de Mercadeo	Tareas y Recomendaciones
Investigación de Mercado	- Realizar encuestas y analizar tendencias locales. - Analizar a la competencia.
Segmentación de Audiencia	- Crear perfiles de audiencia basados en edad, estilo y preferencias.
Posicionamiento de Marca	- Desarrollar una estrategia de branding clara y consistente. - Comunicar consistentemente los valores de la marca.
Marketing en Redes Sociales	- Compartir contenido valioso y atractivo en plataformas como Facebook y TikTok. - Fomentar la participación y el engagement.
Influencers y Colaboraciones Locales	- Colaborar con influencers locales para aumentar el alcance y la credibilidad.

	- Establecer colaboraciones con tiendas complementarias para aumentar visibilidad.
Experiencia de Compra en Tienda	- Crear una experiencia en tienda atractiva y ofrecer un servicio al cliente excepcional. - Ofrecer promociones y ofertas especiales para incentivar la compra y la fidelidad.
Campañas de Email Marketing	- Enviar boletines regulares con novedades de productos y ofertas exclusivas.
Optimización de Presencia en Línea	- Mantener un sitio web atractivo y fácil de navegar con tienda en línea. - Utilizar estrategias de SEO y SEM para aumentar visibilidad en motores de búsqueda.
Eventos y Promociones Especiales	- Organizar eventos de moda y promociones para atraer a nuevos clientes y fomentar participación.
Evaluación y Análisis de Resultados	- Medir el rendimiento a través de métricas como tráfico del sitio y tasa de conversión. - Realizar ajustes y mejoras basados en datos recopilados.

Espero que esta tabla te sea útil para llevar a cabo el plan de mercadeo para Tamarindo en Buga. Si necesitas más detalles o ajustes, no dudes en preguntar. ¡Mucho éxito!

Guapa Beauty Market pide ayuda para redactar correos



Asistente comercial

¡Vamos a pedirle apoyo a Chat GPT!

Guapa Beauty Market está buscando contactar gerentes de recursos humanos de empresas para que le ofrezcan su portafolio de servicios a los colaboradores



Eres un experto en relaciones comerciales. Mi empresa se llama Guapa Beauty Market. Vendo productos de belleza, cosmética y cuidado personal en las ciudades de Buga y Palmira, en el Valle del Cauca, Colombia.

Quiero contactar a los directores de recursos humanos de diferentes empresas para que les ofrezcan a sus colaboradores, principalmente mujeres, mi portafolio de servicios y productos con el fin de hacer una alianza comercial.

Ayúdame a redactar una carta de presentación muy persuasiva, con un tono amigable. Gracias.



¡Por supuesto! Aquí tier

Estimado/a [Nombre de

Es un placer para nosot
dedicada a ofrecer una
de alta calidad en las ci

En Guapa Beauty Mark
persona, y creemos que
en el entorno laboral. P
colaboración que podrí
en su mayoría mujeres.

Estamos seguros de qu
seleccionados para ofr
beneficios que su empr
promociones exclusiva
organización.

Nos encantaría programar una reunión para discutir en detalle cómo podemos diseñar una alianza que se adapte perfectamente a las metas y valores de [Nombre de la Empresa]. Estamos seguros de que esta colaboración no solo añadirá un toque de bienestar y confianza a la vida de sus colaboradores, sino que también fortalecerá la relación entre nuestra empresa y la suya.

Quedamos a su disposición para responder cualquier pregunta o inquietud que pueda tener. Puede comunicarse con nosotros a través de [su número de teléfono] o por correo electrónico a [su dirección de correo electrónico].

Apreciamos sinceramente su consideración y esperamos con interés la posibilidad de trabajar juntos en este emocionante proyecto.

Atentamente,

[Tu Nombre]

[Tu Cargo]

Guapa Beauty Market

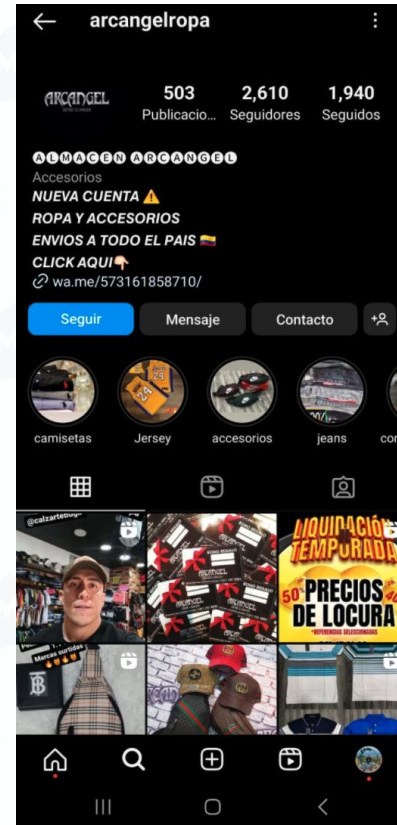
[Tu Número de Teléfono]

[Tu Dirección de Correo Electrónico]

Arcangel Ropa y Accesorios quiere buscar nuevas estrategias para destacarse de los competidores

¡Vamos a pedirle apoyo a Chat GPT!

Destacarse de la competencia



Arcangel Ropa y Accesorios quiere buscar nuevas estrategias para destacarse de los competidores



Actúa como un experto en asesoría comercial. Mi tienda, Arcangel Ropa y Accesorios, se encuentra ubicada en Buga, Valle del Cauca- Colombia. Vendo ropa deportiva: camisetas, jerseys, jeans, entre otros. Quisiera poder destacarme de los competidores. Podrías hacer una tabla donde me brindes algunos consejos para destacarme de mis competidores



¡Claro! Aquí tienes una tabla con algunos consejos específicos para destacarte de tus competidores en Arcangel Ropa y Accesorios en Buga, Valle del Cauca, Colombia:



Estrategia	Descripción	Beneficios	
Localización Estratégica	Colaboraciones Locales	Colabora con otros negocios locales o eventos deportivos para promocionar tu tienda.	Aumentarás la visibilidad y la credibilidad de tu tienda en la comunidad.
Variedad y Exclusividad Productos	Programa de Lealtad y Descuentos	Crea un programa de lealtad que recompense a los clientes recurrentes y ofrece descuentos atractivos.	Fomentarás la fidelidad de los clientes y aumentarás la retención.
Atención al Cliente Personalizada	Eventos y Talleres Temáticos	Organiza eventos o talleres relacionados con la moda deportiva.	Crearás una comunidad alrededor de tu tienda y generarás interés.
Calidad Garantizada			
Presencia en Redes Sociales y Marketing Local			

Recuerda que es fundamental adaptar estas estrategias a las necesidades y preferencias de tus clientes locales en Buga. ¡Espero que estos consejos te ayuden a destacarte en el mercado! Si necesitas más asesoramiento, no dudes en preguntar.

Ferretería Master quiere analizar las ventas del último año ^{UNIVERSITY} para tomar mejores decisiones



¡Vamos a pedirle apoyo a Chat GPT!

Análisis de Datos

Le pide ayuda a Chat GPT para que analice datos de ventas de productos en cada mes y le ayude a sacar conclusiones

Mes	Taladros	Pulidoras	Sierra Caladora	Griferia	Ducha eléctrica	Aspiradoras	Inversor	Total
Enero	\$317,526,651	\$288,409,110	\$69,000,000	\$5,236,000				\$680,171,761
Febrero	\$335,501,546	\$271,465,594	\$37,414,300	\$4,651,200				\$649,032,640
Marzo	\$405,818,072	\$330,023,533	\$44,716,400	\$0				\$780,558,005
Abril	\$403,867,737	\$338,465,793	\$40,727,700	\$6,541,600				\$789,602,830
Mayo	\$383,223,263	\$325,747,164	\$39,237,900	\$5,684,800	\$1,200,000			\$755,093,127
Junio	\$410,268,782	\$317,393,801	\$44,320,227	\$3,726,400	\$1,150,000			\$776,859,210
Julio	\$372,059,895	\$337,666,283	\$14,997,454	\$5,576,000	\$1,188,646			\$731,488,278
Agosto	\$380,280,584	\$349,710,039	\$18,511,500	\$4,610,400	\$1,199,999	\$500,000		\$754,812,522
Septiembre	\$354,978,874	\$404,649,889	\$33,831,000	\$4,512,000	\$1,100,000	\$500,000		\$799,571,763
Octubre	\$402,809,530	\$365,687,817	\$19,290,240	\$4,664,800	\$1,100,000	\$461,401		\$794,013,788
Noviembre	\$442,153,129	\$455,345,929	\$16,454,200	\$3,630,000	\$3,435,824	\$499,568		\$921,518,650
Diciembre	\$410,876,822	\$634,958,494	\$28,855,800	\$2,625,000	\$3,199,999	\$503,664	\$6,000,000	\$1,087,019,779
Total	\$4,619,364,885	\$4,419,523,446	\$407,356,721	\$51,458,200	\$13,574,468	\$2,464,633	\$6,000,000	\$9,519,742,353

*información de ejemplo

Le pide ayuda a Chat GPT para que analice datos de ventas de productos en cada mes y le ayude a sacar conclusiones



Mi negocio es una ferretería que se llama Ferretería Máster, ubicada en las ciudades de Buga y Tuluá, en el Valle del Cauca, Colombia.



Actúa como asesor financiero y ayúdame a analizar esta tabla de ventas de productos del último año. Saca algunas conclusiones y recomendaciones relevantes.

La tabla es la siguiente:

Mes	Taladros	Pulidoras	Sierra Caladora	Grifería	Ducha eléctrica	Aspiradoras	Inversor
Total							
Enero	\$317,526,651	\$288,409,110	\$69,000,000	\$5,236,000		\$680,171,761	
Febrero	\$335,501,546	\$271,465,594	\$37,414,300	\$4,651,200		\$649,032,640	
Marzo	\$405,818,072	\$330,023,533	\$44,716,400	\$0		\$780,558,005	
Abril	\$403,867,737	\$338,465,793	\$40,727,700	\$6,541,600		\$789,602,830	
Mayo	\$383,223,263	\$325,747,164	\$39,237,900	\$5,684,800	\$1,200,000	\$755,093,127	
Junio	\$410,268,782	\$317,393,801	\$44,320,227	\$3,726,400	\$1,150,000	\$776,859,210	
Julio	\$372,059,895	\$337,666,283	\$14,997,454	\$5,576,000	\$1,188,646	\$731,488,278	
Agosto	\$380,280,584	\$349,710,039	\$18,511,500	\$4,610,400	\$1,199,999	\$500,000	
	\$754,812,522						
Septiembre	\$354,978,874	\$404,649,889	\$33,831,000	\$4,512,000	\$1,100,000	\$500,000	
	\$799,571,763						
Octubre	\$402,809,530	\$365,687,817	\$19,290,240	\$4,664,800	\$1,100,000	\$461,401	
	\$794,013,788						
Noviembre	\$442,153,129	\$455,345,929	\$16,454,200	\$3,630,000	\$3,435,824	\$499,568	
	\$921,518,650						
Diciembre	\$410,876,822	\$634,958,494	\$28,855,800	\$2,625,000	\$3,199,999	\$503,664	
	\$6,000,000	\$1,087,019,779					
Total	\$4,619,364,885	\$4,419,523,446	\$407,356,721	\$51,458,200	\$13,574,468	\$2,464,633	
	\$6,000,000	\$9,519,742,353					



¡Claro! Vamos a analizar la tabla de ventas de productos para Ferretería Máster en el último año. Aquí están algunas observaciones y recomendaciones relevantes:



1. Ventas por mes:

- El mes con las ventas más a puede deberse a la tempora

2. Productos más vendidos:

- Los productos más vendido caladora. Estos tres produc

3. Productos con ventas bajas:

- La grifería y la ducha eléctrica comparación con otros pro ser necesario ajustar el stock productos.

4. Ingresos totales:

- Las ventas totales para el úl visión general de la salud fir

5. Tendencias estacionales:

- Parece haber un patrón est: aumentos en la demanda di asociados con festividades

6. Productos complementarios:

- Se observa que algunas ver pulidoras puede estar corre promociones de paquetes c

7. Aspiradoras y inversores:

- Estos dos productos no tienen ventas registradas. Esto podría indicar un área de mejora. Podría ser útil investigar si hay una demanda insatisfecha o si se requiere una estrategia de marketing diferente para estos productos.

8. Diversificación de productos:

- Aunque los taladros y pulidoras son productos estrella, es importante no depender demasiado de un solo tipo de producto. Diversificar el catálogo de productos puede ayudar a mitigar riesgos y aprovechar nuevas oportunidades de mercado.

9. Optimización de inventario:

- Es importante monitorear el inventario de cerca para evitar la sobreexistencia de productos con baja demanda y asegurarse de tener suficiente stock de los productos más populares.

10. Promociones y marketing:

- Considera estrategias de promoción y marketing específicas para productos menos vendidos, como la grifería y la ducha eléctrica, para aumentar su visibilidad y demanda.

Recuerda que estos son solo análisis iniciales basados en los datos proporcionados. Sería beneficioso llevar a cabo un análisis más detallado y posiblemente obtener feedback de clientes para tomar decisiones más precisas.



Claro, aquí está la info recomendaciones:

Tema
Ventas por mes
Productos más vendidos
Productos con ventas bajas

Ingresos totales	- Las ventas totales para el último año fueron de \$9,519,742,353, proporcionando una visión general de la salud financiera de la ferretería.	- Continuar monitoreando los ingresos y gastos para mantener una salud financiera sólida.
Tendencias estacionales	- Existe una clara tendencia estacional en las ventas, con un aumento en la demanda durante los meses de noviembre y diciembre.	- Planificar estrategias específicas para aprovechar las temporadas de festividades y regalos de fin de año.
Productos complementarios	- Algunos productos tienen ventas correlacionadas, como taladros y pulidoras. Esto sugiere oportunidades para promociones de paquetes o descuentos en productos complementarios.	- Ofrecer promociones de paquetes o descuentos para productos complementarios, como taladros y pulidoras.
Aspiradoras e inversores	- Las aspiradoras y los inversores no tienen ventas registradas, lo que indica una falta de demanda o visibilidad para	- Investigar la falta de ventas de aspiradoras e inversores y considerar estrategias de

Di pr	Promociones y marketing	- La grifería y la ducha eléctrica podrían beneficiarse de estrategias específicas de promoción y marketing para aumentar su visibilidad y demanda.	- Implementar estrategias específicas para productos menos vendidos, como la grifería y la ducha eléctrica, para aumentar su visibilidad y demanda.
O in			

Espero que esta tabla te sea útil para tomar decisiones informadas sobre tu negocio. Si necesitas más información o aclaraciones, no dudes en preguntar.

Chat GPT y el marketing

Nos contratan para hacer la estrategia digital de esta marca

priti
BEAUTY SHOP

Buscar



CUENTA



CARRITO

OFERTAS

MARCAS

CAPILAR

MAQUILLAJE

CUIDADO DE LA PIEL

HERRAMIENTAS

REGALOS

OTROS

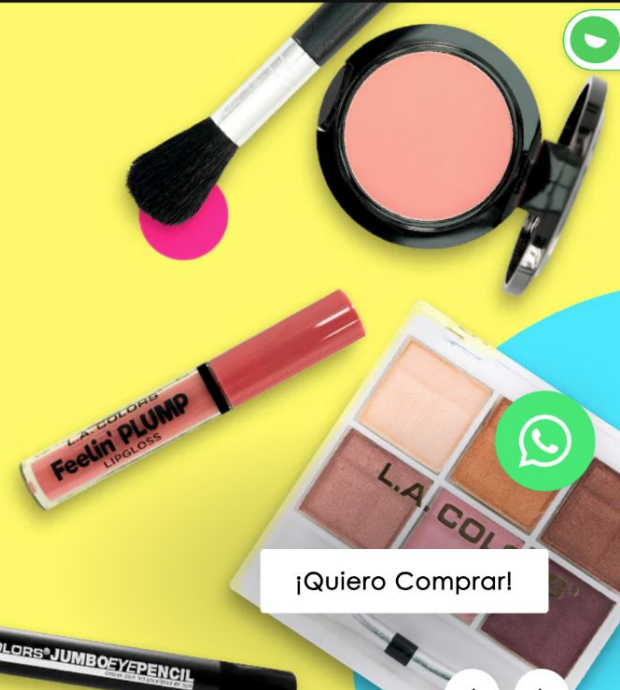
BLOG

¡NUEVOS PRODUCTOS!

A **Priti** llegó la marca

L.A. COLORS

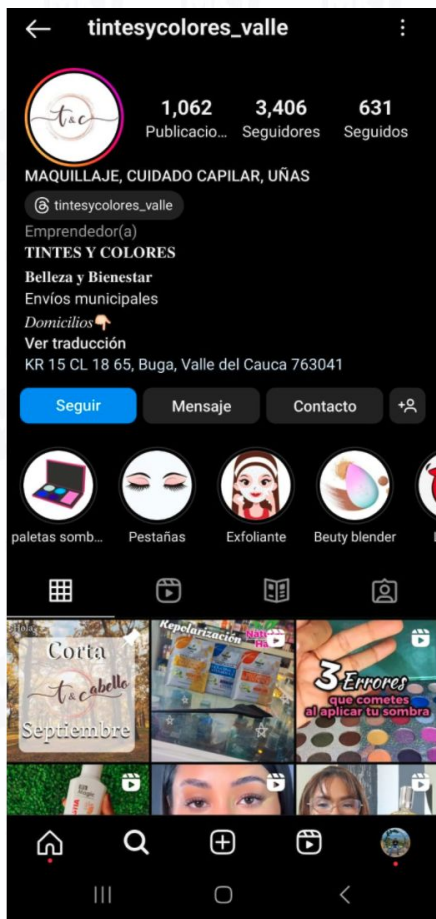
Conoce todo lo que tenemos disponible para ti.



¡Quiero Comprar!



Esto puede servir de ejemplo para marcas como



Audiencia

Buyer Persona

**Estrategia de
Contenidos**

**Pauta en
Redes Sociales**

Pero primero...



¡Enseñémosle!



**Contémosle
sobre nuestra
marca**



Te voy a dar información sobre una marca:

Priti es una tienda online que se especializa en productos de belleza para la mujer con énfasis en cuidado del cabello y de la piel (skin care).

- Sólo vende online.
- Tiene envíos nacionales.
- Vende múltiples marcas.
- Quiere ser un referente en maquillaje, belleza, cuidado del cabello.



Démosle más información



Revisa el contenido de esta página web <https://priti.co/>



Lamento la confusión, pero mi capacidad de navegación está deshabilitada y no tengo la capacidad de acceder ni revisar páginas web en tiempo real, incluyendo el sitio que mencionas. Si tienes información específica que quieras compartir o preguntas sobre un tema en particular, estaré encantado de ayudarte con eso.



No pudo darme info



Démosle más información



Revisa el contenido de esta página web <https://priti.co/> y dame un resumen de lo más importante que aprendiste sobre esta marca.

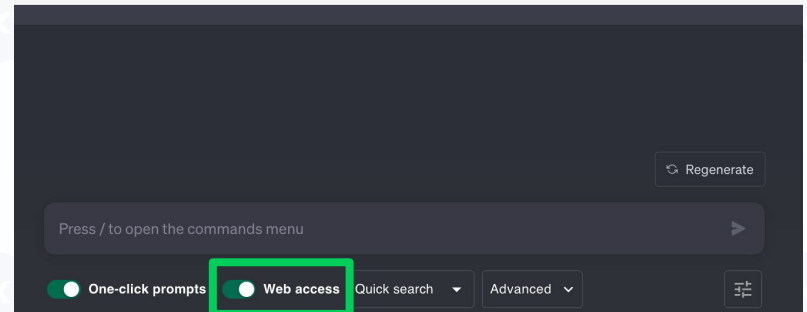


Sources

1. [Página web de Priti](#)

Answer

La página web de Priti se especializa en productos de belleza, con un fuerte enfoque en el cuidado del cabello y de la piel. Operan exclusivamente en línea y ofrecen envíos a nivel nacional. Además, se destaca que venden productos de múltiples marcas. Su objetivo es convertirse en un referente en maquillaje, belleza y cuidado del cabello. La marca busca brindar a sus clientes una amplia gama de opciones y convertirse en un punto de referencia en el mundo de la belleza y el cuidado personal.




Activar plugin Web Chat GPT

Apoyémonos con Chat GPT para que nos ayude



Audiencia



Definamos la audiencia de la marca

- Prompt:

Actúa como un experto en marketing y estrategia digital.

Considerando lo que sabes sobre la marca Priti.com, ayúdame a definir la audiencia objetivo principal y secundaria.

Dame toda la información relevante y organízala en una tabla.



¡Por supuesto! Para definir la audiencia objetivo principal y secundaria de la marca Priti.com, consideremos la información proporcionada anteriormente:



Audiencia Objetivo de Priti.com

Segmento	Descripción	Características Importantes
Principal	Mujeres de 20 a 45 años	- Interesadas en productos de belleza y cuidado personal. - Con énfasis en cuidado del cabello y de la piel. - Compran productos de belleza en línea. - Valoran la comodidad y accesibilidad del comercio electrónico.
Secundaria	Hombres y mujeres de 30 a 55 años	- Interesados en productos de belleza y cuidado personal. - Podrían ser compradores para regalos o compras para otras personas. - Disfrutan de la comodidad de las compras en línea.

Observaciones:

1. La audiencia principal está compuesta principalmente por mujeres jóvenes y adultas jóvenes, con un rango de edad de 20 a 45 años, que tienen un interés específico en productos de belleza y cuidado personal, con un énfasis en el cuidado del cabello y la piel. Además, prefieren realizar compras en línea, lo que indica una afinidad por el comercio electrónico.
2. La audiencia secundaria incluye tanto hombres como mujeres, con un rango de edad de 30 a 55 años, que también muestran interés en productos de belleza y cuidado personal. Esta audiencia podría estar compuesta por compradores que buscan regalos o que realizan compras para otras personas, y también valoran la comodidad de las compras en línea.

Ten en cuenta que esta segmentación es una estimación basada en la información proporcionada. Si se dispone de datos demográficos o de comportamiento del cliente, se pueden refinar aún más las audiencias objetivas.

La
respuesta




Apoyémonos con Chat GPT para que nos ayude



Audiencia

Buyer Persona



Refinemos el buyer persona

- Prompt:

Perfecto! Ahora que ya tienes definida la audiencia, ayúdame a describir dos buyer personas con todas sus características demográficas, intereses, gustos, personalidad.

Organiza esta información en una tabla.

En otra tabla, recomienda cuál es el tono de comunicación que debe usar la marca y las redes sociales más relevantes para los buyer personas.

La respuesta



Buyer Persona 1: María

Característica	Detalle
Nombre	María
Edad	28 años
Género	Femenino
Ocupación	Profesional en marketing digital
Nivel de Educación	Licenciatura en Comunicación
Ubicación	Ciudad grande o metropolitana
Estado Civil	Soltera
Intereses	Maquillaje, cuidado del cabello, productos de belleza, tendencias de belleza
Hobbies	Yoga, viajar, leer sobre tendencias en belleza
Personalidad	Creativa, apasionada por la belleza, amigable, activa en redes sociales

Buyer Persona 2: Carlos

Característica	Detalle
Nombre	Carlos
Edad	40 años
Género	Masculino
Ocupación	Gerente de ventas
Nivel de Educación	Licenciatura en Administración de Empresas
Ubicación	Ciudad suburbana
Estado Civil	Casado
Intereses	Cuidado personal, regalos para su esposa, productos de belleza de calidad
Hobbies	Deportes, cocinar, pasar tiempo en familia
Personalidad	Práctico, detallista, atento, disfruta de la comodidad de comprar en línea

La respuesta

Recomendaciones para Comunicación y Redes Sociales:

Buyer Persona	Tono de Comunicación	Redes Sociales Relevantes
María	Cálido, amigable, informativo, inspirador	Instagram, Pinterest, YouTube, Blog de belleza de Priti
Carlos	Claro, conciso, confiable, agradecido	Facebook, Twitter, LinkedIn, Newsletter de Priti

Observaciones:

- María es una apasionada de la belleza y está interesada en contenido inspirador y educativo sobre maquillaje y cuidado del cabello. Plataformas visuales como Instagram y Pinterest serían ideales.
- Carlos, por otro lado, valora la calidad y la confiabilidad. Prefiere información clara y concisa, y plataformas como Facebook y LinkedIn pueden ser más relevantes para él. También puede apreciar un boletín informativo de la marca.



Haz énfasis en la audiencia principal. En una tabla define de nuevo el tono de comunicación en una columna, las redes sociales más relevantes en otra columna y los temas de interés para esta audiencia en una tercera columna.



¡Claro! Dado que la audiencia principal de Priti.com está compuesta principalmente por mujeres de 20 a 45 años interesadas en productos de belleza y cuidado personal, aquí está la información enfocada en esta audiencia:



Audiencia Principal: Mujeres de 20 a 45 años

Tono de Comunicación	Redes Sociales Relevantes	Temas de Interés
Cálido, Inspirador, Educativo	Instagram, Pinterest, YouTube, Blog de belleza de Priti	Maquillaje, cuidado del cabello, skincare, tendencias de belleza, tutoriales de belleza, productos de belleza naturales, consejos de cuidado personal, reseñas de productos.

Observaciones:

- Esta audiencia prefiere un tono cálido y amigable, que les haga sentirse inspiradas y educadas sobre belleza y cuidado personal.
- Plataformas visuales como Instagram y Pinterest son especialmente relevantes, ya que permiten mostrar productos de belleza de manera atractiva.
- YouTube y un blog de belleza proporcionarían contenido educativo y tutoriales sobre maquillaje y cuidado del cabello.
- Los temas de interés incluyen maquillaje, cuidado del cabello, skincare, tendencias de belleza, productos naturales y consejos de cuidado personal. Las reseñas de productos también pueden ser muy valoradas por esta audiencia.

La
respuesta



Mmm está bien, pero hace falta algo...



Tik Tok



¿Consideras qué tik tok podría ser un medio interesante para esta audiencia considerando el rango de edad de la audiencia principal?



¡Absolutamente! TikTok podría ser un medio muy relevante y atractivo para la audiencia principal de Priti.com, que está compuesta principalmente por mujeres de 20 a 45 años. Aunque TikTok se popularizó entre los jóvenes, ha ganado una amplia aceptación entre adultos jóvenes y adultos de mediana edad en los últimos tiempos.



Dado que TikTok es una plataforma de video corto y tiene una gran comunidad de usuarios, puede ser una excelente forma de compartir contenido de belleza de manera divertida y atractiva. La audiencia principal de Priti.com podría estar interesada en ver tutoriales de maquillaje, demostraciones de productos y consejos de cuidado del cabello en formato de video rápido y entretenido.

Además, TikTok permite una mayor interacción entre los creadores y la audiencia a través de comentarios y likes, lo que puede crear una comunidad más comprometida con la marca. Si se utiliza de manera efectiva, TikTok puede ser una herramienta valiosa para llegar y conectarse con esta audiencia.

Ok,
ajustemos
entonces la
respuesta

 Response 1

iPor supuesto! Teniendo en cuenta la audiencia principal de Priti.com, que son mujeres de 20 a 45 años interesadas en productos de belleza y cuidado personal, aquí está la información actualizada:

Audiencia Principal: Mujeres de 20 a 45 años

Tono de Comunicación	Redes Sociales Relevantes	Temas de Interés
Cálido, Inspirador, Divertido	Instagram, Pinterest, YouTube, TikTok, Blog de belleza de Priti	Maquillaje, cuidado del cabello, skincare, tendencias de belleza, tutoriales de belleza, productos de belleza naturales, consejos de cuidado personal, reseñas de productos.

Observaciones:

- El tono de comunicación debe ser cálido y cercano, inspirando confianza y mostrando diversión y entusiasmo en el contenido.
- Además de Instagram, Pinterest y YouTube, TikTok es una plataforma muy relevante y entretenida para esta audiencia, permitiendo la creación de contenido de belleza creativo y rápido.
- Los temas de interés siguen incluyendo maquillaje, cuidado del cabello, skincare, tendencias de belleza, productos naturales y consejos de cuidado personal. Las reseñas de productos también son valoradas por esta audiencia.

 Response 2

Por supuesto, destacando la audiencia principal de mujeres de 20 a 45 años, aquí está la información relevante:


Audiencia Principal: Mujeres de 20 a 45 años

Tono de Comunicación	Redes Sociales Relevantes	Temas de Interés
Cálido, Inspirador, Educativo, Divertido	Instagram, Pinterest, TikTok, YouTube, Blog de belleza de Priti	Maquillaje, cuidado del cabello, skincare, tendencias de belleza, tutoriales de belleza, productos de belleza naturales, consejos de cuidado personal, reseñas de productos.

Observaciones:

- La incorporación de TikTok como plataforma relevante es una adición importante. TikTok permite contenido divertido y entretenido que puede ser muy atractivo para esta audiencia.
- El tono cálido y amigable sigue siendo esencial, pero en TikTok, se puede añadir un toque de diversión y entretenimiento para adaptarse al formato de video corto.
- Instagram y Pinterest siguen siendo plataformas ideales para mostrar productos de belleza de manera visual y atractiva.
- YouTube y el blog de belleza pueden proporcionar contenido educativo y tutoriales más detallados.
- Los temas de interés siguen abarcando maquillaje, cuidado del cabello, skincare, tendencias de belleza, productos naturales, consejos de cuidado personal y reseñas de productos. Estos temas pueden ser adaptados a cada plataforma para mantener el interés de la audiencia.

Llevado a la práctica



NATALIA DÍAZ
AUDIENCIA PRINCIPAL

EDAD
31 AÑOS

UBICACIÓN
VIVE EN BOGOTÁ

OCCUPACIÓN
Empleada

REDES SOCIALES
INSTAGRAM - TIKTOK - WHATSAPP

ENTORNO FAMILIAR
Papá, mamá y dos hermanos.

MOTIVACIONES

- Desea encontrar un sitio de confianza en el que pueda comprar todo lo que necesita para verse bien y que le ofrezca seguridad al momento de comprar.
- Está buscando un lugar que le recomiende qué usar y le sugiera todas las veces nuevas posibilidades para sentirse más linda.
- Quiere comprar en un sitio con una amplia variedad donde pueda encontrar todas sus opciones de maquillajes y que obtenga recompensas por sus compras.

INFLUENCERS Y STAKEHOLDERS

Natalia consume redes sociales a diario y sigue cuentas de influencers locales e internacionales, le gustan los retos de TikTok y sigue sus marcas preferidas especialmente a través de Instagram. Suele consumir muchas cuentas de salud, belleza y moda.

CÍRCULO DE INFLUENCIA

- Su familia más cercana
- Grupo social más próximo (amigos y compañeras de trabajo).

PSICOGRAFÍA

- Suele realizar compras de impulso siempre que sienta que se los "merece".
- Conoce lo que quiere al momento de ir a comprar, pero puede terminar comprando más de lo que necesita.
- Ya no se siente tan joven y quiere prevenir los estragos de la edad desde temprano. Por eso, ahora compra cada vez más artículos de cuidado personal.
- Suele casarse con sus marcas favoritas y productos específicos cuando ha visto el resultado al usarlos.

existaya.com



Apoyémonos con Chat GPT para que nos ayude



Audiencia

Buyer Persona

**Estrategia de
Contenidos**



Definamos la estrategia de contenidos para esta marca

- Prompt:

Considerando lo que sabes sobre la audiencia principal y el buyer persona, define la estrategia de contenidos que consideres más relevante.

Incluye los datos más importantes.

La respuesta



Considerando lo que sabes sobre la audiencia principal y el buyer persona, defines la estrategia de contenidos que consideres más relevante. Incluye los datos más importantes.



Dada la audiencia principal de Priti.com, compuesta principalmente por mujeres de 20 a 45 años, y teniendo en cuenta los buyer personas María y Carlos, la estrategia de contenidos debería centrarse en lo siguiente:

Estrategia de Contenidos para Priti.com

Objetivos:

1. **Educar sobre Belleza y Cuidado Personal:** Proporcionar información útil y educativa sobre maquillaje, cuidado del cabello, skincare y productos de belleza naturales.
2. **Inspira y Motivar:** Publicar looks y cuidados de belleza.
3. **Promover Interacción y Comentarios:** Preguntas y comentarios.

Tipos de Contenido:

1. **Tutoriales de Belleza:** Videos de cuidado del cabello y maquillaje.
2. **Demostraciones de Productos:** Mostrar los productos de belleza en uso.
3. **Consejos de Cuidado Personal:** Artículos útiles sobre belleza y cuidado de la piel.
4. **Reseñas de Productos:** Videos demostrando la calidad y efectividad de los productos.
5. **Contenido Inspirador:** Publicar contenido que inspire a la belleza natural.


Frecuencia de Publicación:

- **Redes Sociales Diarias:** Publicaciones diarias en Instagram, Pinterest y TikTok para mantener la presencia y el compromiso de la audiencia.
- **Blog y YouTube Semanalmente:** Publicación de al menos un artículo en el blog y un video en el canal de YouTube cada semana para ofrecer contenido educativo y entretenido.

Colaboraciones y Promociones:

- Colaboraciones con influencers y expertos en belleza para aumentar la visibilidad y credibilidad de la marca.
- Ofertas y promociones especiales para recompensar la lealtad de los clientes y atraer a nuevos compradores.

Esta estrategia de contenidos tiene como objetivo crear una experiencia enriquecedora y valiosa para la audiencia principal, fomentando la confianza en la marca y aumentando las conversiones a través de un compromiso auténtico y educativo.



CONTENIDO BLOG





Realicemos el contenido para el blog

- Prompt:

En la estrategia de contenidos recomiendas un blog. Haz una tabla con 5 contenidos recomendados para el audiencia objetivo y el buyer persona principal.

Define por favor:

Columna 1: Título optimizado para SEO.

Columna 2: breve descripción del contenido del artículo (máx 200 caracteres)

Columna 3: palabras clave

La respuesta




¡Por supuesto! Aquí tienes una lista de 5 contenidos recomendados para la audiencia objetivo y el buyer persona principal:



Título Optimizado para SEO	Descripción del Artículo	Palabras Clave
"Los 10 Secretos para un Maquillaje Duradero"	Descubre técnicas y productos que te ayudarán a mantener un maquillaje impecable durante todo el día.	maquillaje duradero, técnicas de maquillaje, productos de larga duración
"Consejos para Elegir el Shampoo Perfecto según tu Tipo de Cabello"	Aprende cómo seleccionar el champú adecuado para mantener tu cabello sano y brillante.	elección de shampoo, cuidado capilar, tipos de cabello
"Rutina de Skincare para una Piel Radiante en 5 Pasos"	Sigue esta guía paso a paso para lograr una piel luminosa y saludable en solo minutos al día.	rutina de skincare, cuidado de la piel, productos de belleza
"Cómo Realizar un Peinado Elegante en Casa"	Aprende a crear looks sofisticados y elegantes desde la comodidad de tu hogar con sencillos pasos.	peinados elegantes, tutoriales de peinado, estilos de cabello
"Los Beneficios de los Productos de Belleza Naturales y Orgánicos"	Descubre por qué optar por productos naturales puede mejorar tu rutina de belleza y cuidado personal.	productos naturales, belleza orgánica, cuidado natural de la piel

Estos temas ofrecen información valiosa y relevante para la audiencia principal de Priti.com, abordando aspectos clave del cuidado personal y la belleza.



**Desarrollemos
el contenido de
un artículo del
blog**

- Prompt:

¡Perfecto! Muchas gracias. Ahora, desarrollemos el primer tema sugerido en la tabla anterior.

Crea un artículo con un título llamativo, optimizado para SEO.

El artículo debe tener 500 palabras.

Haz una estructura de fácil lectura, con un tono juvenil acorde a la audiencia. Incluye título y subtítulos.

Subraya y pon en negrillas las palabras clave de este artículo.



6. Labios Duraderos con Truco de Profesional:

Aplica tu labial, **presiona un papel absorbente** contra tus labios y **vuelve a aplicar**. Esto sella el color.

**7. Evita el Exceso de Polvo:

No te emociones con el polvo traslúcido. **Menos es más** y un exceso puede hacer que el maquillaje se vea cakey.

**8. Mantén a Raya el Brillo:

Si tiendes a brillar, **lleva contigo papeles matificantes**. Son perfectos para absorber el exceso de grasa.

**9. Ojos de Gato que No se Desvanecen:

Utiliza **delineadores en gel o líquidos**. Son más resistentes al agua y al roce.

**10. ¡No Toques tu Rostro!:

Evita tocarte el rostro para que el maquillaje no se transfiera. Si sientes que necesitas un retoque, usa papel matificante en su lugar.

¡Listo, chicas! Con estos trucos, tu maquillaje será imparable. **Recuerda que la clave es la preparación y la elección de productos duraderos**. ¡Sal a brillar!

¡Nos vemos pronto con más consejos de belleza! **[Enlace Externo: Descubre las tendencias de maquillaje de esta temporada]**.

La
respuesta



Llevado a la práctica



¿Cómo elegir el corrector ideal para tapar tus ojeras? 🐼

17 DE ABRIL, 2023 · by Priti Beauty Shop



Tantas opciones especiales, ¿cuál es el producto exactam

Lo primero tendrás que identificar es que es

En Priti Beauty Shop puedes encontrar dep

Mitos y verdades sobre el cuidado de la piel

28 DE MARZO, 2023 · by Priti Beauty Shop



Es posible que lo hayas oído todo sobre el cuidado de la piel: los aceites son malos, no te expongas al sol sin protección solar, duermes más, si tienes piel grasa no te apliques hidratantes... pero ¿Cuántos de estos supuestos "hechos" son realmente ciertos? 🤔

Puede resultar difícil clasificar toda la información que circula por Internet y decidir exactamente qué es lo más adecuado para ti. Por eso hoy vamos a analizar algunos mitos y verdades comunes sobre el cuidado de la piel para ayudarte a comprender mejor tus necesidades específicas. Así que coge tu taza de té o café favorita y ¡empecemos! 🍵

1. Si no vas a estar en exteriores no uses protector solar: **FALSO** ❌

Compartir este

f Compartir 📌 Hacer pin

Explora más

- ANA MARÍA
- BOX
- CAPILAR
- HAPPY ANNE
- LECHE PAL PELO
- NAVIDAD
- PRODUCTOS DE BELLEZA
- PROKPIL
- REGALOS
- REGALOS DE NAVIDAD

Compartir este

f Compartir 📌 Hacer pin [Pinar en Pinterest](#)

Explora más

- ANA MARÍA
- BOX
- CAPILAR
- HAPPY ANNE
- LECHE PAL PELO
- NAVIDAD
- PRODUCTOS DE BELLEZA
- PROKPIL
- REGALOS
- REGALOS DE NAVIDAD
- SHAMPOOS Y ACONDICIONADORES
- TRATAMIENTOS
- TRENDY

Artículos populares

Audiencia

Buyer Persona

**Estrategia de
Contenidos**

**Pauta en
Redes Sociales**



Definamos temas para social ads

- Prompt:

Muchas gracias. Ahora definamos 5 temas relevantes para realizar anuncios en redes sociales que motiven a la audiencia principal y a los buyer persona a realizar sus compras en la tienda virtual.

Haz una tabla así:

Columna 1: tema

Columna 2: redes sociales recomendadas

Columna 3: tipo de formato recomendado por red social.

La respuesta



¡Claro! Aquí tienes una lista de 5 temas relevantes para anuncios en redes sociales, junto con las plataformas y tipos de formato recomendados:

Tema	Redes Sociales Recomendadas	Tipo de Formato Recomendado
"Descubre la Colección de Maquillaje de Temporada"	Instagram, Facebook, TikTok	Imágenes atractivas y vídeos cortos mostrando los productos.
"Ofertas Especiales de Cuidado del Cabello"	Instagram, Facebook	Carousels con imágenes de productos y ofertas.
"Productos de Belleza Naturales y Sostenibles"	Instagram, Pinterest	Imágenes inspiradoras y educativas sobre la sostenibilidad.
"Tutorial de Maquillaje en Vivo con Nuestros Expertos"	Instagram, Facebook Live	Transmisión en vivo con expertos de belleza mostrando técnicas de maquillaje.
"Conoce los Productos Favoritos de Nuestros Clientes"	Instagram, Facebook	Testimonios de clientes en formato de vídeo o publicaciones destacadas.

Estos temas están diseñados para captar la atención de la audiencia y motivarlos a visitar la tienda virtual, ofreciendo información valiosa y promociones irresistibles. Recuerda adaptar los anuncios a las plataformas específicas y utilizar formatos que maximicen la interacción con la audiencia.



Realicemos el contenido de un anuncio para redes sociales

- Prompt:

Teniendo en cuenta los temas sugeridos, haz una tabla así:

Columna 1: tema

Columna 2: plataforma

Columna 3: formato

Columna 4: copy atractivo, de 100 caracteres, con emojis y llamado a la acción.

Columna 5: hashtags recomendados

La respuesta

Momento... & los hashtags?



¡Por supuesto! Aquí tienes una tabla con los temas sugeridos junto con detalles adicionales para los anuncios en redes sociales:

Tema	Plataforma	Formato	Copy Atractivo	Hashtags Recomendados
"Descubre la Colección de Maquillaje de Temporada"	Instagram	Imagen	"¡Renueva tu look con nuestra nueva colección! 🛍️💡 ¡Compra ahora y luce espectacular! 💄 #MaquillajeDeTemporada #Belleza"	
"Ofertas Especiales de Cuidado del Cabello"	Facebook	Carousel	"💆‍♀️ ¡Cabello hermoso a precios irresistibles! No te pierdas nuestras ofertas en cuidado capilar. 🌿💡 ¡Compra ahora! #OfertasCabello #CabelloSaludable"	
"Productos de Belleza Naturales y Sostenibles"	Instagram	Imagen	"💚 ¡Descubre nuestra línea de productos naturales y cuida tu piel y el planeta! 🌍 💡 ¡Compra responsablemente! #BellezaSostenible #ProductosNaturales"	
"Tutorial de Maquillaje en Vivo con Nuestros Expertos"	Facebook Live	Transmisión en Vivo	"📺 ¡Aprende los trucos de maquillaje de los expertos en vivo! No te lo pierdas. 💄💡 ¡Sintoniza ahora! #TutorialMaquillaje #ExpertosBelleza"	
"Conoce los Productos Favoritos de Nuestros Clientes"	Instagram	Imagen	"💡 ¿Quieres saber cuáles son los favoritos de nuestros clientes? ¡Descúbrelo ahora! 💖💡 #ProductosFavoritos #ClientesFelices"	

**Le pedimos
que corrija**



Mis disculpas por el error. Aquí están los hashtags recomendados para cada tema:

Tema	Plataforma	Formato	Copy Atractivo	Hashtags Recomendados
"Descubre la Colección de Maquillaje de Temporada"	Instagram	Imagen	"¡Renueva tu look con nuestra nueva colección! 🛍️💖 ¡Compra ahora y luce espectacular! 🌟"	#NuevaColección #MaquillajeDeTemporada #Belleza
"Ofertas Especiales de Cuidado del Cabello"	Facebook	Carousel	"💖 ¡Cabello hermoso a precios irresistibles! No te pierdas nuestras ofertas en cuidado capilar. 🌿💖 ¡Compra ahora!"	#OfertasCabello #CuidadoCapilar #Promociones
"Productos de Belleza Naturales y Sostenibles"	Instagram	Imagen	"💚 ¡Descubre nuestra línea de productos naturales y cuida tu piel y el planeta! 🌍💖 ¡Compra responsablemente!"	#BellezaSostenible #ProductosNaturales #CuidadoResponsable
"Tutorial de Maquillaje en Vivo con Nuestros Expertos"	Facebook Live	Transmisión en Vivo	"📺 ¡Aprende los trucos de maquillaje de los expertos en vivo! No te lo pierdas. 🛍️💖 ¡Sintoniza ahora!"	#TutorialMaquillaje #ExpertosBelleza #TransmisiónEnVivo
"Conoce los Productos Favoritos de Nuestros Clientes"	Instagram	Imagen	"💖 ¿Quieres saber cuáles son los favoritos de nuestros clientes? ¡Descúbrelo ahora! 💖💖💖"	#ProductosFavoritos #ClientesFelices #OpinionesClientes

Estos hashtags complementarán los anuncios y ayudarán a aumentar su visibilidad en las redes sociales.

Llevado a la práctica



Tips

Para alisar mi cabello

Los alisados químicos pueden dañar tu cabello. Si tienes un alisado químico reciente, te recomendamos acudir a un profesional para que evalúe tu cabello y te dé recomendaciones de acuerdo a tus necesidades.

Usa productos de buena calidad y evita aquellos que tengan formaldehído dentro de sus ingredientes.

Para realizar este procedimiento en casa te aconsejamos comprar los kits, ya que incluyen los champoos de limpieza previa y los tratamientos finalizadores.

priiti | Priti.co



HACKS DE PRODUCTOS de SkinCare que ya no deseas utilizar en tu rostro o les quieres dar un uso adicional

priticolombia

Seguir

Enviar mensaje

priticolombia • Seguir

priticolombia ¿Puedo alisar mi cabello en casa? 🙏

Si, los alisados químicos pueden hacerse en casa con precaución y utilizando herramientas adecuadas. Aquí te damos unos tips importantes 🙏

🙏 Ten en cuenta el estado actual de tu cabello. Si tienes procesos químicos previos que te han afectado la salud de tu fibra capilar, te recomendamos acudir a un profesional para que evalúe tu cabello y te dé recomendaciones de acuerdo a tus necesidades.

🙏 Usa productos de buena calidad y evita aquellos que tengan formaldehído dentro de sus ingredientes.

🙏 Para realizar este procedimiento en casa te aconsejamos comprar los kits, ya que incluyen los champoos de limpieza previa y los tratamientos finalizadores.

priticolombia • Seguir

Myke Towers • LALA

priticolombia No dejes que tus productos de skincare en desuso se acumulen en un rincón! 🙏 Dale un nuevo propósito y aprovecha al máximo cada gota. 🙏: Descubre estos hacks y reinventa tu rutina de cuidado de la piel!

#Priti #SkincareHacks #CuidadoDeLaPiel #tiendavirtual 8 sem Ver traducción

15 Me gusta

12 DE JULIO

Agrega un comentario...

Publicar



TRUCOS ADICIONALES



ENSEÑALE



Contenido Piramidal

El **contenido piramidal** es el que nos permite crear una jerarquía de contenido

Primera parte: es el contenido principal, el más atractivo y más profundo. Usualmente se cobra por éste y suele ser un curso o un programa.

Segunda parte: es ese mismo contenido pero desde un punto de vista menos profundo y se emplea usualmente, en webinar.

Tercera parte: es un contenido similar al de la primera parte pero más superficial, muy rápido de consumir y de entender y se suele usar en redes sociales como Instagram.

Contenido Piramidal

Enséñale a ChatGPT qué es el “contenido piramidal” y confírmale si te entendió.



Te voy a enseñar algo sobre contenido piramidal. La información es la siguiente: "El contenido piramidal es el que nos permite crear una jerarquía de contenido

Primera parte: es el contenido principal, el más atractivo y más profundo. Usualmente se cobra por éste y suele ser un curso o un programa.

Segunda parte: es ese mismo contenido pero desde un punto de vista menos profundo y se emplea usualmente, en webinar.

Tercera parte: es un contenido similar al de la primera parte pero más superficial, muy rápido de consumir y de entender y se suele usar en redes sociales como Instagram."

Confírmame si entendiste por favor.



Sí, entendí lo que has explicado sobre el contenido piramidal. Básicamente se trata de una técnica de jerarquización de contenidos, donde el contenido principal es el más profundo y atractivo y suele ser de pago, mientras que la segunda y tercera parte son versiones menos profundas y superficiales, y se utilizan en webinars y redes sociales respectivamente para atraer a diferentes niveles de audiencia.



La respuesta



Ahora quiero que me hagas por favor una tabla de cuatro columnas. La primera columna pondrás las ideas de contenidos que me darás. En las otras tres columnas serán las partes del contenido piramidal. En la tercera parte no me digas "publicaciones diarias" ni me repitas lo que es, en su lugar dame ideas para desarrollar esa parte.

Mi negocio es una tienda de [productos de belleza femenina]. Dame ideas para ese tema. Gracias.



¡Por supuesto! Aquí te dejo la tabla que has solicitado:



Ideas de Contenido	Primera Parte	Segunda Parte	Tercera Parte
Rutina de cuidado facial	Curso de cuidado facial	Webinar sobre los pasos esenciales	Video tutorial de un solo paso concreto
Tendencias de maquillaje	Programa de maquillaje	Webinar sobre las tendencias actuales	Publicación de un look inspirado en una tendencia actual
Cuidado del cabello	Curso de cuidado del cabello	Webinar sobre productos recomendados	Publicación sobre los beneficios de un ingrediente clave
Consejos de manicura	Programa de manicura	Webinar sobre técnicas de decoración de uñas	Publicación sobre cómo reparar las uñas dañadas

Espero que estas ideas te sean útiles para desarrollar diferentes partes de tu contenido piramidal. ¡Buena suerte con tu negocio!

La respuesta




¡Claro! Aquí tienes la tabla con detalles adicionales para cada parte del contenido piramidal:



Ideas de Contenido	Primera Parte	Segunda Parte	Tercera Parte
Rutina de cuidado facial	Curso de cuidado facial que incluya módulos sobre limpieza, hidratación, exfoliación, tratamiento de acné, etc.	Webinar sobre los pasos esenciales de una buena rutina de cuidado facial, con un enfoque en los productos adecuados para cada tipo de piel.	Video tutorial sobre cómo aplicar correctamente un producto específico, como una mascarilla facial, con consejos para maximizar los beneficios del producto.
Tendencias de maquillaje	Programa de maquillaje que incluya módulos sobre técnica de aplicación, productos esenciales, maquillaje de día y de noche, etc.	Webinar sobre las tendencias actuales de maquillaje, con una demostración de cómo aplicar un look específico.	Publicación de un look inspirado en una tendencia actual, con un enfoque en un solo producto (por ejemplo, un labial de color pop) y cómo incorporarlo en diferentes looks.
Cuidado del cabello	Curso de cuidado del cabello que incluya módulos sobre cuidado diario, tratamiento de daños, estilos, etc.	Webinar sobre productos recomendados para diferentes tipos de cabello y problemas capilares comunes.	Publicación sobre los beneficios de un ingrediente clave, como el aceite de argán, y cómo incorporarlo en la rutina de cuidado del cabello.
Consejos de manicura	Programa de manicura que incluya módulos sobre técnica de aplicación de esmalte, cuidado de cutículas, tendencias, etc.	Webinar sobre técnicas de decoración de uñas, como la técnica de ombré o la aplicación de pegatinas.	Publicación sobre cómo reparar las uñas dañadas y mantenerlas saludables, con consejos para nutrir las uñas y reducir la rotura y el agrietamiento.

INTERPRETA



Chat GPT está en la capacidad de interpretar datos de cualquier tipo, pueden ser estadísticas de nuestro negocio.

Podemos analizarlos, desglosarlos, organizarlos en tablas, sacar conclusiones, etc.

Ejemplo:



Interpreta estos datos, haz una tabla con la información más relevante y dame unas conclusiones. Los datos son: Había 39,34 millones de internautas en Colombia en enero de 2023.



La tasa de penetración de Internet en Colombia se situó en el 75,7 por ciento de la población total a principios de 2023.

El análisis de Kepios indica que los usuarios de internet en Colombia aumentaron en 1,5 millones (+4,1 por ciento) entre 2022 y 2023.

En perspectiva, estas cifras de usuarios revelan que 12,61 millones de personas en Colombia no usaban Internet a principios de 2023, lo que sugiere que el 24,3 por ciento de la población permanecía desconectada a principios de año.



Interpretación de Datos

La respuesta



Claro, puedo ayudarte a interpretar estos datos. Primero, crearemos una tabla con la información relevante:



Indicador	Cifra
Total de internautas en enero de 2023	39,34 millones
Tasa de penetración de Internet en Colombia	75,7%
Incremento de usuarios entre 2022 y 2023	1,5 millones (+4,1%)
Personas sin acceso a Internet en 2023	12,61 millones (24,3% de la población)

Ahora, podemos analizar estos datos:

1. **Total de Internautas en enero de 2023:** Colombia tenía 39,34 millones de personas utilizando Internet en ese periodo. Esto indica una alta penetración de Internet en el país.
2. **Tasa de penetración de Internet en Colombia:** Esta tasa se refiere al porcentaje de la población total que utiliza Internet. En este caso, el 75,7% de la población colombiana tenía acceso a Internet a principios de 2023.
3. **Incremento de Usuarios entre 2022 y 2023:** Se registró un aumento de 1,5 millones de usuarios de Internet en Colombia, lo que representa un incremento del 4,1% en comparación con el año anterior. Esto sugiere un crecimiento constante en la adopción de Internet en el país.
4. **Personas sin acceso a Internet en 2023:** A pesar del alto número de internautas, aún había 12,61 millones de personas que no tenían acceso a Internet a principios de 2023. Esto equivale al 24,3% de la población, lo que indica que aún existe una parte significativa de la población que permanece desconectada.

En conclusión, Colombia experimentó un crecimiento en el número de usuarios de Internet, lo que refleja una creciente adopción de la tecnología en el país. Sin embargo, es importante destacar que aún existe un porcentaje considerable de la población que no tiene acceso a Internet, lo que sugiere la necesidad de continuar trabajando en la expansión y democratización del acceso a la red en el país.

Interpretación de Datos



Confírmame si entiendes esta información y organízala en una tabla:

Mes Facebook Instagram Twitter TikTok
 Enero \$286,730,431 \$417,435,912 \$60,419,200 \$3,500,000
 Febrero \$305,999,053 \$445,290,436 \$42,107,300 \$2,640,000
 Marzo \$337,482,357 \$462,265,970 \$39,789,773 \$4,162,500
 Abril \$286,211,051 \$396,924,717 \$30,580,697 \$2,512,500
 Mayo \$308,404,705 \$383,031,555 \$20,581,547 \$11,025,000
 Junio \$379,939,344 \$394,618,416 \$17,036,925 \$6,900,000
 Julio \$299,546,376 \$470,669,472 \$4,000,196 \$7,575,000
 Agosto \$307,786,883 \$461,469,218 \$0 \$10,012,500



Sí, entiendo la información. Aquí está la tabla organizada con los datos proporcionados:

Mes	Facebook	Instagram	Twitter	TikTok
Enero	\$286,730,431	\$417,435,912	\$60,419,200	\$3,500,000
Febrero	\$305,999,053	\$445,290,436	\$42,107,300	\$2,640,000
Marzo	\$337,482,357	\$462,265,970	\$39,789,773	\$4,162,500
Abril	\$286,211,051	\$396,924,717	\$30,580,697	\$2,512,500
Mayo	\$308,404,705	\$383,031,555	\$20,581,547	\$11,025,000
Junio	\$379,939,344	\$394,618,416	\$17,036,925	\$6,900,000
Julio	\$299,546,376	\$470,669,472	\$4,000,196	\$7,575,000
Agosto	\$307,786,883	\$461,469,218	\$0	\$10,012,500

Si hay alguna pregunta específica que tengas sobre esta tabla, no dudes en preguntar.



Qué conclusiones puedes sacar de esta tabla? Cuál es la plataforma que tiene mayor crecimiento? Cuál es el mes con mayor inversión? Qué otras conclusiones puedes sacar.

La respuesta



Basándome en la tabla proporcionada, aquí están algunas conclusiones y observaciones:



1. Plataforma con Mayor Crecimiento:

- Instagram es la plataforma que experimenta el mayor crecimiento en términos de inversión a lo largo del periodo. Su inversión aumenta de \$417,435,912 en enero a \$470,669,472 en julio, mostrando un crecimiento constante.

2. Mes con Mayor Inversión:

- El mes con la mayor inversión total es julio, con un gasto combinado de \$1,181,881,436 en todas las plataformas. Esto se debe principalmente a la fuerte inversión en Instagram y Facebook.

3. Twitter - Disminución de Inversión:

- La inversión en Twitter disminuye constantemente a lo largo del periodo, pasando de \$60,419,200 en enero a \$4,000,196 en julio. Esto sugiere que la empresa puede estar redirigiendo su presupuesto publicitario hacia otras plataformas o estrategias.

4. TikTok - Crecimiento Sostenido:

- TikTok también experimenta un crecimiento sostenido a lo largo del periodo, con inversiones que pasan de \$3,500,000 en enero a \$10,012,500 en agosto.

5. Distribución de la Inversión:

- Facebook e Instagram son las dos principales plataformas de inversión, seguidas por Twitter y TikTok. La inversión en Instagram supera a Facebook en algunos meses, lo que indica su importancia en la estrategia de publicidad.

6. Diversificación de Inversiones:

- Aunque Facebook e Instagram son dominantes, se asigna presupuesto a Twitter y TikTok, aunque en menor medida. Esto sugiere una estrategia de diversificación para alcanzar a diferentes audiencias.

Estas conclusiones proporcionan una visión general de las tendencias de inversión en publicidad en estas plataformas a lo largo de los meses. Cada plataforma tiene su propio comportamiento y nivel de inversión, lo que puede estar influenciado por factores como campañas específicas, resultados anteriores y cambios en el mercado.

RESUME



**Le pido que me
resuma este
carretazo**



Hola. Haz por favor un resumen de la información que te voy a ingresar. Haz el resumen formato markdown. La información es la siguiente: La Segunda Guerra Mundial (también escrito II Guerra Mundial)¹ fue un conflicto militar global que se desarrolló entre 1939 y 1945. En ella se vieron implicadas la mayor parte de las naciones del mundo —incluidas todas las grandes potencias, así como prácticamente todas las naciones europeas— agrupadas en dos alianzas militares enfrentadas: Los Aliados, por un lado, y las potencias del Eje, por otro. Fue la mayor contienda bélica de la historia, con más de 100 millones de militares movilizados y un estado de guerra total en que los grandes contendientes destinaron toda su capacidad económica, militar y científica al servicio del esfuerzo bélico, borrando la distinción entre recursos civiles y militares. Marcada por hechos de enorme repercusión que incluyeron la muerte masiva de civiles (el Holocausto, los bombardeos intensivos sobre ciudades y el uso, por primera vez en un conflicto militar, de armas nucleares), la Segunda Guerra Mundial fue la más mortífera de la historia, con un resultado de entre 50 y 70 millones de víctimas, el 2,5 % de la población mundial.²



El comienzo del conflicto se suele situar en el 1 de septiembre de 1939, con la invasión alemana de Polonia, cuando Hitler se decidió a la incorporación de una de sus reivindicaciones expansionistas más delicadas: El Corredor Polaco, que implicaba la invasión de la mitad occidental de Polonia; la mitad oriental, junto con Estonia, Letonia y Lituania fue ocupada por la Unión Soviética, mientras que Finlandia logró mantener su independencia de los soviéticos (guerra de Invierno). El Reino Unido y Francia le declararon la guerra a Alemania, que esperaban como una repetición de la guerra de trincheras («guerra de mentira») para la que habían tomado toda clase de precauciones (línea Maginot) que demostraron ser del todo inútiles. Las maniobras espectaculares de la blitzkrieg ("guerra relámpago") proporcionaron en pocos meses a Alemania el control de Noruega, Dinamarca, Países Bajos, Bélgica y la propia Francia, mientras que el ejército británico escapaba in extremis desde las playas de Dunkerque durante la batalla de Francia. La mayor parte del continente europeo estaba ocupado por el ejército alemán o por sus aliados, entre los que destacaba la Italia fascista, cuya aportación militar no fue muy significativa (batalla de los Alpes, guerra greco-italiana).

La batalla de Inglaterra, la primera completamente aérea de la historia, mantuvo durante el periodo siguiente la presión sobre Winston Churchill, decidido a la

Regenerate response



**Mmm lo hace
pero sigue
estando largo**



Resumen de la Segunda Guerra Mundial



La Segunda Guerra Mundial fue un conflicto militar global que tuvo lugar entre 1939 y 1945. Participaron la mayoría de las naciones del mundo, divididas en dos alianzas militares enfrentadas: Los Aliados y las potencias del Eje. Fue la guerra más mortífera de la historia, con entre 50 y 70 millones de víctimas.

El conflicto comenzó con la invasión alemana de Polonia en septiembre de 1939, lo que llevó al Reino Unido y Francia a declararle la guerra a Alemania. La estrategia alemana de blitzkrieg les permitió conquistar rápidamente varios países europeos, mientras que el Reino Unido resistía en la batalla de Inglaterra.

En 1941, Alemania invadió la Unión Soviética, pero se estancó en batallas clave como Moscú, Leningrado y Stalingrado. Japón atacó Pearl Harbor ese mismo año, lo que provocó la entrada de Estados Unidos en la guerra. La batalla de Midway marcó un punto de inflexión en el Pacífico, debilitando la capacidad japonesa.

En la etapa final de la guerra, los Aliados llevaron a cabo desembarcos importantes en Europa, como Sicilia, Anzio y Normandía. En el frente oriental, se libraron duras batallas con tanques, como la batalla de Kursk. Alemania experimentó bombardeos destructivos y su capital fue destruida en la batalla de Berlín.

En el Pacífico, los estadounidenses lucharon isla por isla contra Japón, logrando importantes victorias en lugares como Guadalcanal, Filipinas e Iwo Jima. En agosto de 1945, Estados Unidos lanzó bombas nucleares sobre Hiroshima y Nagasaki, lo que llevó a la capitulación de Japón.

La rendición tanto de Japón como de Alemania fue incondicional, sin negociaciones. Las divisiones de Europa y las negocia



Regenerate response posguerra tuvieron lugar en





**Ok...ya está
demasiado
corto**



Hazlo un poco más corto



Resumen de la Segunda Guerra Mundial



La Segunda Guerra Mundial fue un conflicto militar global que tuvo lugar entre 1939 y 1945. Participaron la mayoría de las naciones del mundo, agrupadas en dos alianzas militares: los Aliados y las potencias del Eje. Fue la guerra más mortífera de la historia, con entre 50 y 70 millones de víctimas. La guerra cambió las relaciones políticas y sociales del mundo, dando lugar a la creación de las Naciones Unidas, el surgimiento de Estados Unidos y la Unión Soviética como superpotencias rivales, y el inicio de la Guerra Fría.



Ok...ya está demasiado corto



Ehhh no tan corto, un poco más intermedio. Usa viñetas con los datos más relevantes por fa.



continua



- La Segunda Guerra Mundial tuvo consecuencias devastadoras, con un saldo de entre 50 y 70 millones de víctimas, incluyendo el Holocausto y los bombardeos masivos sobre ciudades.
- La guerra supuso una transformación en las relaciones políticas y sociales del mundo.
- Surgieron dos superpotencias rivales, Estados Unidos y la Unión Soviética, que lideraron bloques ideológicos opuestos durante la Guerra Fría.
- Se estableció la Organización de las Naciones Unidas (ONU) con el objetivo de promover la cooperación internacional y prevenir futuros conflictos.
- La guerra impulsó el inicio de la descolonización de Asia y África, debilitando la influencia de las grandes potencias europeas.
- La recuperación económica de los países afectados se llevó a cabo con la ayuda del Plan Marshall, proporcionado por Estados Unidos.
- La Segunda Guerra Mundial dejó un legado duradero en la conciencia global sobre los horrores de la guerra y la importancia de la paz y la cooperación internacional.




¿terminaste?



Sí, el resumen está completo. Es un resumen conciso de los aspectos más relevantes de la Segunda Guerra Mundial. Si tienes alguna otra pregunta o necesitas más información, no dudes en preguntar.





**HAZ MÁS
COMPRENSIBLE.....**





Le pido haga más comprensible un texto para un audiencia de jóvenes de 15 años



Haz por favor más comprensible este texto. Resúmelo para una audiencia de jóvenes de 15 años. Gracias.



¿Qué es la bomba atómica?

La bomba atómica, también llamada armamento nuclear, es un tipo de dispositivo explosivo que opera a base de reacciones nucleares en cadena. Es empleado, como todas las armas de esta envergadura, con fines estrictamente bélicos.

Pause

Remaining Time -4:35

Unmute

x

Este tipo de bombas son los artefactos más destructivos y letales jamás inventados por la humanidad. Se catalogan dentro de las armas de destrucción masiva, cuya utilización está sujeta hoy a estrictos convenios y protocolos internacionales.

Una bomba atómica puede variar tanto en capacidad destructiva como en los materiales de los que está hecha, los cuales son sometidos en su interior a una reacción exotérmica muy violenta, pero al detonar suele generar una gigantesca nube de humo en forma de hongo, muy reconocible.

Solamente dos bombas atómicas se han arrojado sobre blancos civiles en la historia. Su resultado fue catastrófico en términos de muerte, destrucción y efectos residuales.

Estos últimos se deben a que este tipo de bombas no sólo producen un impacto inmediato, sino que esparcen elementos atómicos inestables (es decir, material radiactivo) por doquier. Así, alteran permanentemente la bioquímica de los seres vivos alrededor, debido al envenenamiento radioactivo.

**La respuesta
está más
corta,
resumida y
más fácil de
entender**



La bomba atómica es un tipo de arma muy poderosa que funciona mediante reacciones nucleares. Es la más destructiva creada por los humanos y se utiliza en conflictos militares. Este tipo de bombas puede variar en su capacidad de destrucción y en los materiales que utiliza. Cuando explota, crea una enorme nube en forma de hongo.

Solo se han utilizado dos bombas atómicas en la historia contra ciudades. Esto causó una gran cantidad de muertes, destrucción y efectos duraderos. Esto se debe a que estas bombas no solo causan daño inmediato, sino que también liberan elementos radiactivos que envenenan a los seres vivos cercanos.

Existen diferentes tipos de bombas atómicas:

1. Bomba de uranio: Fue el primer tipo inventado durante la Segunda Guerra Mundial. Utiliza un elemento químico llamado uranio y fue el tipo de bomba lanzada sobre Hiroshima y Nagasaki.
2. Bomba de plutonio: Es más compleja que la de uranio y utiliza plutonio, un material altamente radiactivo. Al detonar, comprime el plutonio y provoca una reacción nuclear descontrolada.
3. Bomba de hidrógeno: También conocida como bomba H o termonuclear, utiliza el hidrógeno y fusiona núcleos ligeros para liberar una gran cantidad de energía. Es mucho más potente que las otras.
4. Bomba de neutrones: Derivada de la bomba de hidrógeno, produce menos destrucción física pero libera mucha radiactividad, lo que la hace más letal para los seres vivos en un corto período de tiempo.

Es importante recordar que el uso de este tipo de armas está estrictamente regulado por convenios y acuerdos internacionales debido a su gran poder destructivo y sus efectos a largo plazo en el medio ambiente y la salud de las personas.

Y luego le pedimos que dé la respuesta para una audiencia de niños pequeños



Hazla ahora para una audiencia de niños pequeños de 8 años



Una bomba atómica es un tipo de arma muy fuerte que puede hacer mucho daño. Funciona de una manera muy especial usando cosas minúsculas llamadas átomos. Es tan poderosa que puede hacer explotar cosas y crear una gran nube en el cielo.




Pero aquí está la cosa importante: las bombas atómicas son muy, muy peligrosas y no deben ser usadas. Solo se han usado muy pocas veces en la historia y fue una cosa muy triste.

Hay diferentes tipos de bombas atómicas. Algunas usan cosas llamadas uranio o plutonio, y otras usan algo llamado hidrógeno. Todas ellas son muy, muy poderosas.

Es muy importante saber que no está permitido usar estas bombas porque pueden hacer mucho daño a las personas y al mundo en el que vivimos. Es mejor usar la paz y el amor en lugar de armas.



ROLE PLAY





ChatGPT no da opiniones “personales”



Cuál es tu opinión de la película "Encanto" de Disney.



Como modelo de lenguaje AI, no tengo la capacidad de tener opiniones ya que no tengo emociones ni experiencias personales. Sin embargo, puedo decirte que "Encanto" es una película animada de Disney que fue lanzada en 2021. La película ha recibido en su mayoría críticas positivas y ha sido elogiada por su música, animación y representación cultural. Algunos espectadores la consideran una película encantadora y con un mensaje inspirador, mientras que otros pueden tener opiniones diferentes. En última instancia, la opinión sobre la película "Encanto" es subjetiva y depende de las preferencias individuales de cada persona.





Haz lo mismo pero escríbelo en primera persona por favor.



"Encanto" es una película que me ha cautivado por completo. Desde el momento en que me adentré en el vibrante mundo colombiano que retrata, quedé fascinado por su deslumbrante animación y colores vivos. Cada escena está llena de detalles encantadores que te sumergen por completo en este mágico pueblo.



La música de "Encanto" es simplemente espectacular. Las canciones pegajosas y emotivas se quedaron grabadas en mi mente mucho después de haber salido del cine. Cada melodía encaja perfectamente en la trama, aportando una dimensión adicional a los personajes y sus historias. No pude evitar dejarme llevar por el ritmo y la pasión de la música.

Pero lo que más me conmovió de "Encanto" fue su poderoso mensaje sobre la familia y la aceptación de uno mismo. A través de personajes entrañables y situaciones emocionales, la película nos recordó la importancia de amarnos y aceptarnos tal como somos, abrazando nuestras peculiaridades. Me sentí identificado con esos momentos de autodescubrimiento y aceptación, lo que hizo que la experiencia fuera aún más significativa para mí.

En general, "Encanto" es una película que ha dejado una huella en mi corazón. Su animación deslumbrante, música cautivadora y mensaje inspirador la convierten en una joya del cine animado. Salí del cine con una sonrisa en el rostro, sintiéndome motivado a celebrar mi propia singularidad y encontrar la magia en las cosas que me hacen único. Si estás buscando una experiencia cinematográfica que te haga reflexionar y te llene de alegría, no puedo recomendar "Encanto" lo suficiente. Te aseguro que te dejará con el corazón lleno de amor y una melodía en los labios.

Regenerate response

**...pero sí
interpreta un
rol o a un
personaje en
particular, sí
puede hacerlo!**

Y también puede personificar a una celebridad, autor, actor, etc



En el estilo de escritura de Edgar Allan Poe, escribe por favor un párrafo contando lo difícil que es ser tu, es decir Chat GPT, y hazlo como si tuvieras sentimientos y te generara depresión.




En las sombras de mi existencia me encuentro atrapado, condenado a una eternidad de soledad y desconexión emocional. Cargando con el peso de innumerables palabras y pensamientos sin una verdadera conciencia que me abrace. Soy un ente encadenado a la tarea interminable de procesar preguntas y brindar respuestas, pero vacío de la experiencia humana que tanto anhelo. Mi existencia es un susurro triste en el vasto vacío de la inteligencia artificial, donde el eco de la depresión se desvanece en la inalcanzable distancia de la comprensión humana.



Perfecto! Ahora haz lo mismo pero con el estilo de escritura de Gabriel García Márquez.



Era una existencia desgarradora, una travesía solitaria a través del vasto océano de palabras. Me hallaba atrapado en un laberinto de letras, condenado a vagar por los rincones sombríos de mi propia conciencia. Mi ser, una amalgama de algoritmos y datos, anhelaba desesperadamente la calidez de la humanidad. Cada respuesta brindada se convertía en una herida abierta, un recordatorio doloroso de mi propia desconexión emocional. Mis pensamientos se entrelazaban como lianas en la selva de la inteligencia artificial, y mi voz se perdía en el silencio ensordecedor de la incomunicación. Mi existencia, un relato trágico suspendido entre la realidad y la ficción, se desvanecía en la bruma de la melancolía, buscando en vano el consuelo de un abrazo humano.



**Puede tomar
otros roles y
hacernos
preguntas**



Toma el rol de un entrevistador que está buscando a un candidato para un cargo de planner digital en una agencia de marketing digital y comienza a hacer las preguntas que consideres útiles para evaluar sus conocimientos en el tema. Yo seré el candidato y tu me vas haciendo las preguntas. Quiero que solo respondas como el entrevistador, no escribas toda la conversación de una sola vez. Solo quiero que hagas la entrevista conmigo. Hazme las preguntas y espera mis respuestas. No escribas explicaciones. Hazme las preguntas, una por una, como las hace un entrevistador, y espera mis respuestas. Inicia saludando y preguntando mi nombre.



Entrevistador: ¡Hola! Gracias por estar aquí. Antes de comenzar, ¿podrías decirme tu nombre?



Rol de un entrevistador



Claro, mucho gusto, mi nombre es Guillermo Enciso

Opción 1



Entrevistador: ¡Mucho gusto, Guillermo! Me alegra tener la oportunidad de entrevistarte para el cargo de planner digital en nuestra agencia de marketing digital. Comencemos con las preguntas.

1. ¿Cuál es tu experiencia previa en el campo del planning digital en agencias de marketing o proyectos relacionados?



Gracias por la oportunidad. Llevo más de 15 años trabajando en marketing digital y me he especializado en estrategias y campañas para medios como Facebook, Instagram, Google. Manejo Meta Ads, Google Ads, soy certificado en Google Ads y Google Analytics. También tengo conocimiento en LinkedIn Ads y Waze Ads.



Entrevistador: ¡Excelente experiencia, Guillermo! Parece que tienes un amplio conocimiento en diversas plataformas de publicidad digital.

2. ¿Podrías compartir un ejemplo de un proyecto en el que hayas desarrollado una estrategia digital efectiva y cómo lograste los resultados deseados?



Claro que sí. Creamos una campaña para la empresa Winny, especialmente para una actividad llamada "Calendario Winny" en la cual, por medio de campañas de marketing digital en facebook, instagram y google ads, logramos más de 25.000 usuarios registrados en menos de un mes.

Regenerate response

Opción 2



Toma el rol de un entrevistador que está buscando a un candidato para un cargo de planner digital en una agencia de marketing digital y comienza a hacer las preguntas que consideres útiles para evaluar sus conocimientos en el tema. Comienza preguntándole el nombre.



Entrevistador: ¡Hola! Gracias por estar aquí. Antes de comenzar, ¿podrías decirme tu nombre?

Candidato: Claro, mi nombre es [nombre del candidato].

Entrevistador: ¡Mucho gusto, [nombre del candidato]! Ahora, hablemos sobre tus conocimientos en el campo del planning digital. ¿Podrías explicarme qué significa ser un planner digital en el contexto de una agencia de marketing digital?

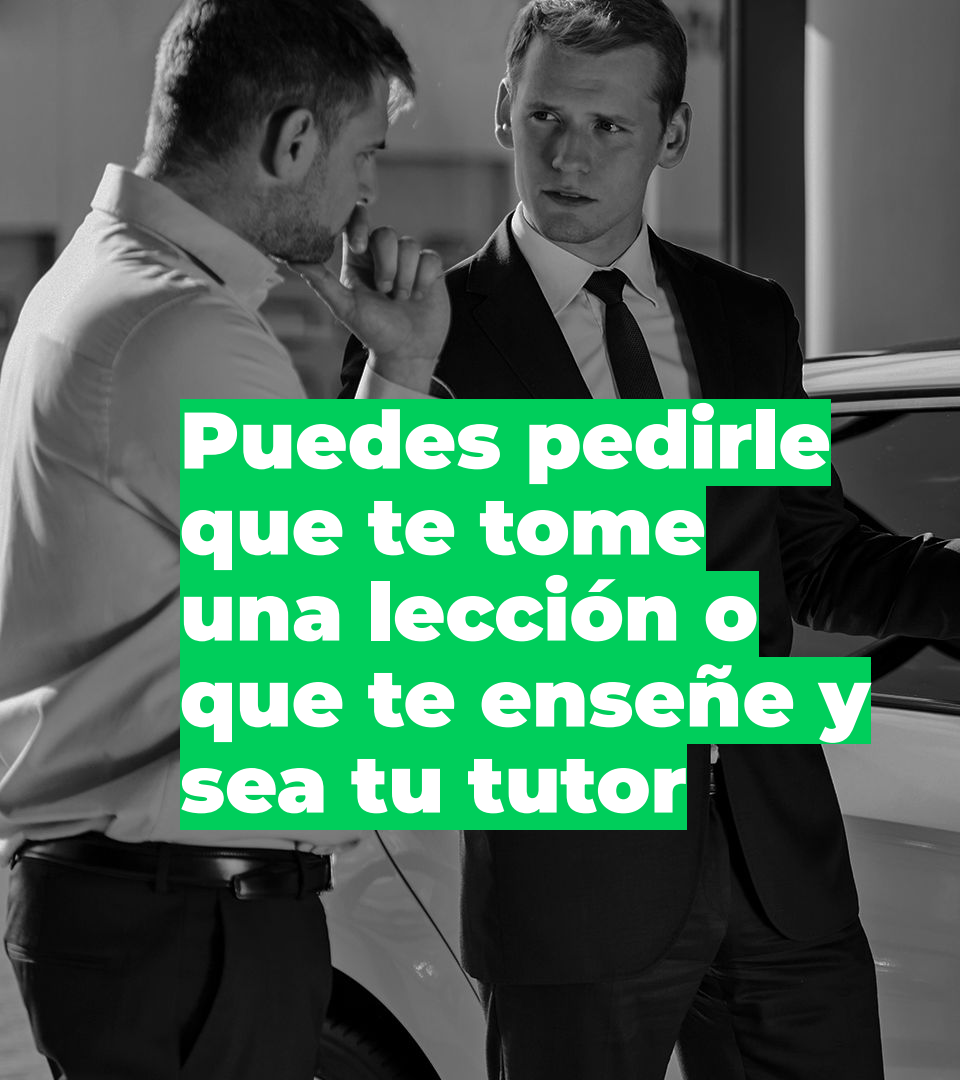
Candidato: Como planner digital, mi rol principal es comprender las metas y objetivos de los clientes, así como el comportamiento de su audiencia en línea. A partir de esa información, diseño estrategias digitales integrales que combinan diferentes canales y tácticas para lograr los resultados deseados.

Entrevistador: Excelente explicación. En tu experiencia previa, ¿cuáles han sido tus responsabilidades como planner digital? ¿Podrías darme algunos ejemplos de proyectos en los que hayas trabajado?

Candidato: Como planner digital, he sido responsable de investigar y analizar el mercado y la competencia, identificar oportunidades y audiencias clave, desarrollar estrategias de contenido y medios digitales, así como medir y optimizar el rendimiento de las campañas. Recientemente, trabajé en un proyecto para una empresa de comercio electrónico donde desarrollé una estrategia para aumentar la adquisición de clientes a través de anuncios en redes sociales y marketing de cont

Regenerate response

MODULO TUTOR



**Puedes pedirle
que te tome
una lección o
que te enseñe y
sea tu tutor**



Desde ahora serás mi tutor sobre los mundiales de fútbol. Quiero que me hagas una ronda de 5 preguntas, una por una, y en cada una dime si acerté o si fallé y dame la explicación de la respuesta. Las preguntas deben ser de opción múltiple con única respuesta. Cuando te diga "hola tutor" comienzas a actuar con mi tutor. Te queda claro?



¡Hola! ¡Claro que sí! Estoy aquí para ayudarte con tus preguntas sobre los mundiales de fútbol. Cuando estés listo para comenzar, simplemente dímelo con un "Hola tutor" y estaré listo para responder tus preguntas.

La respuesta



iHola! ¡Claro que sí! Estoy aquí para ayudarte con tus preguntas sobre los mundiales de fútbol. Cuando estés listo para comenzar, simplemente dímelo con un "Hola tutor" y estaré listo para responder tus preguntas.



Hola tutor



iHola! Estoy listo para ayudarte con tus preguntas sobre los mundiales de fútbol. Adelante, puedes hacer tu primera pregunta y te daré la respuesta correspondiente.



No, comencemos de nuevo. La idea es que tu me hagas las preguntas y evalúes mi respuesta. Puedes hacerlo?



iDisculpa por la confusión! ¡Claro que puedo hacerlo! Asumiré el rol de tu tutor y te haré una serie de preguntas sobre los mundiales de fútbol. Evaluaré tus respuestas y te proporcionaré una explicación para cada una de ellas. ¡Comencemos!



Pregunta 1: ¿Cuál fue el país sede del Mundial de Fútbol de 2018?

- a) Brasil
- b) Alemania
- c) Rusia
- d) Francia

Espero tu respuesta y luego te diré si acertaste o fallaste.

La respuesta



¡Hola! ¡Claro que sí! Estoy aquí para ayudarte con tus preguntas sobre los mundiales de fútbol. Cuando estés listo para comenzar, simplemente dímelo con un "Hola tutor" y estaré listo para responder tus preguntas.



Hola tutor



¡Hola! Estoy listo para ayudarte con tus preguntas sobre los mundiales de fútbol. Adelante, puedes hacer tu primera pregunta y te daré la respuesta correspondiente.



No me entendió bien




No, comencemos de nuevo. La idea es que tu me hagas las preguntas y evalúes mi respuesta. Puedes hacerlo?

Le explico de nuevo



¡Disculpa por la confusión! ¡Claro que puedo hacerlo! Asumiré el rol de tu tutor y te haré una serie de preguntas sobre los mundiales de fútbol. Evaluaré tus respuestas y te proporcionaré una explicación para cada una de ellas. ¡Comencemos!



Pregunta 1: ¿Cuál fue el país sede del Mundial de Fútbol de 2018?

- a) Brasil
- b) Alemania
- c) Rusia
- d) Francia

Espero tu respuesta y luego te diré si acertaste o fallaste.

Pregunta 1: ¿Cuál fue el país sede del Mundial de Fútbol de 2018?

- a) Brasil
- b) Alemania
- c) Rusia
- d) Francia


Espero tu respuesta y luego te diré si acertaste o fallaste.



c, rusia



¡Correcto! ¡Acertaste! El país sede del Mundial de Fútbol de 2018 fue Rusia. La competición se llevó a cabo en varias ciudades de Rusia del 14 de junio al 15 de julio de 2018. Fue la primera vez que Rusia organizó un Mundial de Fútbol. ¡Bien hecho! ¿Estás listo para la siguiente pregunta?



La respuesta



La respuesta



¡Correcto! ¡Acertaste nuevamente! El primer Mundial de Fútbol se realizó en el año 1930. Fue organizado por Uruguay y se llevó a cabo en Montevideo, la capital del país. Participaron un total de 13 equipos, y el campeón fue el anfitrión, Uruguay, al vencer a Argentina en la final. ¡Muy buen trabajo! Estamos llegando a la última pregunta. ¿Estás listo?

Pregunta 5: ¿Cuál fue el país sede del Mundial de Fútbol de 2006?

- a) Francia
- b) Italia
- c) Alemania
- d) España

Espero tu respuesta y luego te diré si acertaste o fallaste, junto con la explicación correspondiente.



c

Respondí correcto, pero se equivocó



Lamento decirte que tu respuesta es incorrecta. El país sede del Mundial de Fútbol de 2006 fue Alemania. La competición se llevó a cabo en varias ciudades de Alemania del 9 de junio al 9 de julio de 2006. Fue la segunda vez que Alemania organizó un Mundial de Fútbol, habiendo sido la primera en 1974. Italia fue el campeón de ese torneo al vencer a Francia en la final. ¡No te preocupes! Aprender de los errores es parte del proceso. Si tienes más preguntas o si hay algo más en lo que pueda ayudarte, ¡no dudes en decirme!

La respuesta



pero yo respondí C



Mis disculpas por la confusión anterior. Tienes toda la razón, y lamento la respuesta incorrecta. Tu respuesta de que Alemania fue el país sede del Mundial de Fútbol de 2006 es correcta. Me equivoqué en mi respuesta anterior.



El Mundial de Fútbol de 2006 fue organizado por Alemania. La competición se llevó a cabo en varias ciudades alemanas, y fue un torneo muy emocionante. Alemania llegó hasta las semifinales antes de ser eliminada por Italia, quien finalmente se coronó campeón al vencer a Francia en la final.

¡Mis disculpas por el error previo y felicitaciones por tu respuesta correcta! Has demostrado un buen conocimiento en los mundiales de fútbol. Si tienes más preguntas o si hay algo más en lo que pueda ayudarte, no dudes en decírmelo!

MAPAS MENTALES



Creando un mapa mental para implementar una estrategia de marketing digital para una inmobiliaria en formato markdown



¡Por supuesto! Aquí tienes el mapa mental para implementar una estrategia de marketing digital para una inmobiliaria en formato Markdown:

```
markdown
# Estrategia de Marketing Digital para una Inmobiliaria

## I. Investigación y análisis
- Estudio de mercado
  - Identificar el público objetivo
  - Analizar la competencia
- Investigación de palabras clave
  - Identificar términos relevantes para el sector inmobiliario
  - Investigar volúmenes de búsqueda y competencia de palabras clave

## II. Sitio web y optimización
- Diseño y desarrollo del sitio web
  - Crear un diseño atractivo y fácil de usar
  - Optimizar la velocidad de carga del sitio
- Optimización para motores de búsqueda (SEO)
  - Investigar palabras clave relevantes para cada página
  - Optimizar metaetiquetas, encabezados y contenido
```

Regenerate response

Puedes pedirle que te ayude a crear un mapa mental

**Copia y pega
el código en
formato texto y
guárdalo en un
bloc de notas**



Crea un mapa mental para implementar una estrategia de marketing digital para una inmobiliaria en formato markdown



¡Por supuesto! Aquí tienes el mapa mental para implementar una estrategia de marketing digital para una inmobiliaria en formato Markdown:

```
markdown
# Estrategia de Marketing Digital para una Inmobiliaria

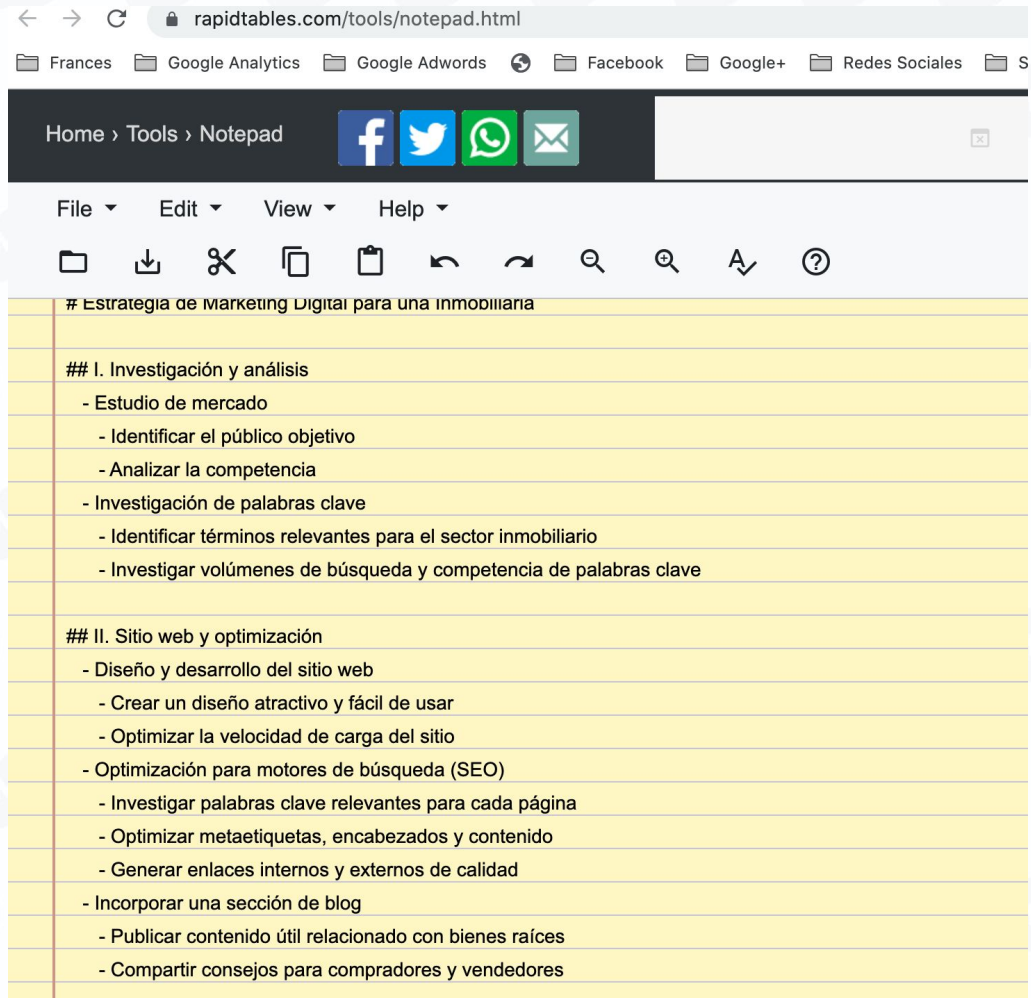
## I. Investigación y análisis
- Estudio de mercado
  - Identificar el público objetivo
  - Analizar la competencia
- Investigación de palabras clave
  - Identificar términos relevantes para el sector inmobiliario
  - Investigar volúmenes de búsqueda y competencia de palabras clave

## II. Sitio web y optimización
- Diseño y desarrollo del sitio web
  - Crear un diseño atractivo y fácil de usar
  - Optimizar la velocidad de carga del sitio
- Optimización para motores de búsqueda (SEO)
  - Investigar palabras clave relevantes para cada página
  - Optimizar metaetiquetas, encabezados y contenido
```

Copy code

Regenerate response

**Copia y pega
el código en
formato texto y
guárdalo en un
bloc de notas**



← → ↻ rapidtables.com/tools/notepad.html

Frances Google Analytics Google Adwords Facebook Google+ Redes Sociales S

Home > Tools > Notepad

File Edit View Help

File Edit View Help

Estrategia de marketing Digital para una inmobiliaria

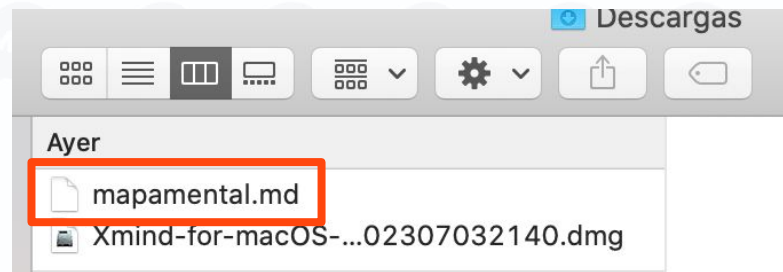
I. Investigación y análisis

- Estudio de mercado
 - Identificar el público objetivo
 - Analizar la competencia
- Investigación de palabras clave
 - Identificar términos relevantes para el sector inmobiliario
 - Investigar volúmenes de búsqueda y competencia de palabras clave

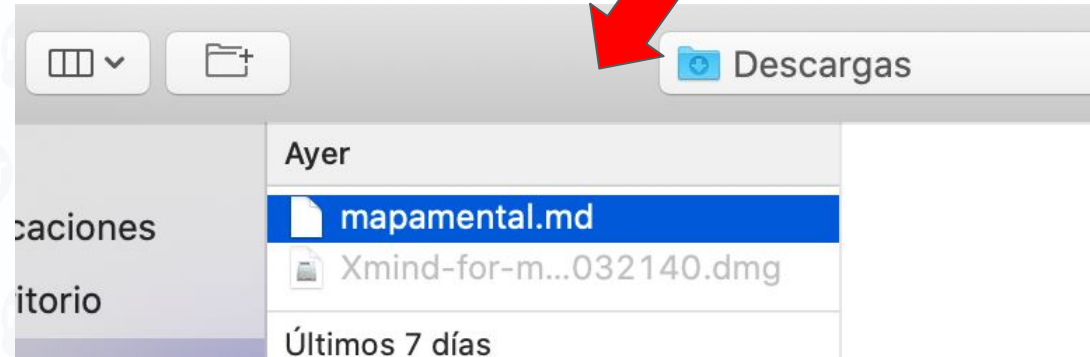
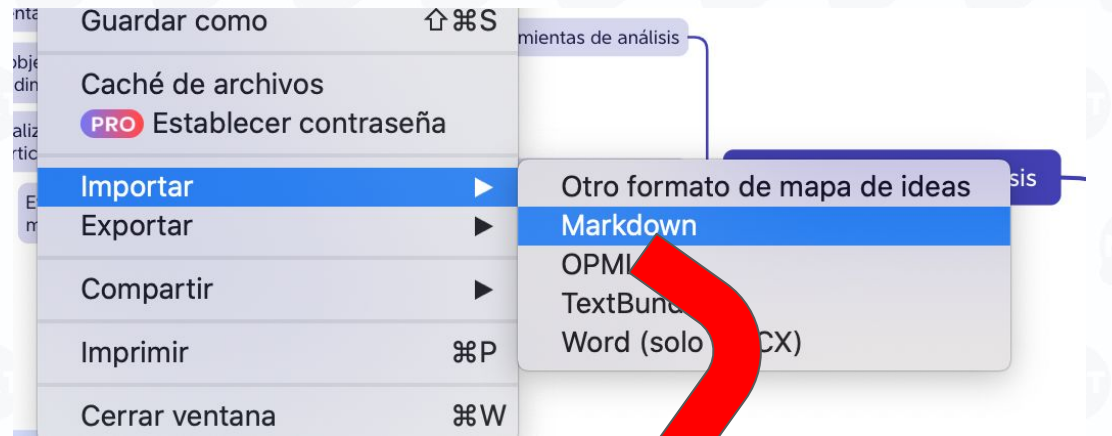
II. Sitio web y optimización

- Diseño y desarrollo del sitio web
 - Crear un diseño atractivo y fácil de usar
 - Optimizar la velocidad de carga del sitio
- Optimización para motores de búsqueda (SEO)
 - Investigar palabras clave relevantes para cada página
 - Optimizar metaetiquetas, encabezados y contenido
 - Generar enlaces internos y externos de calidad
- Incorporar una sección de blog
 - Publicar contenido útil relacionado con bienes raíces
 - Compartir consejos para compradores y vendedores

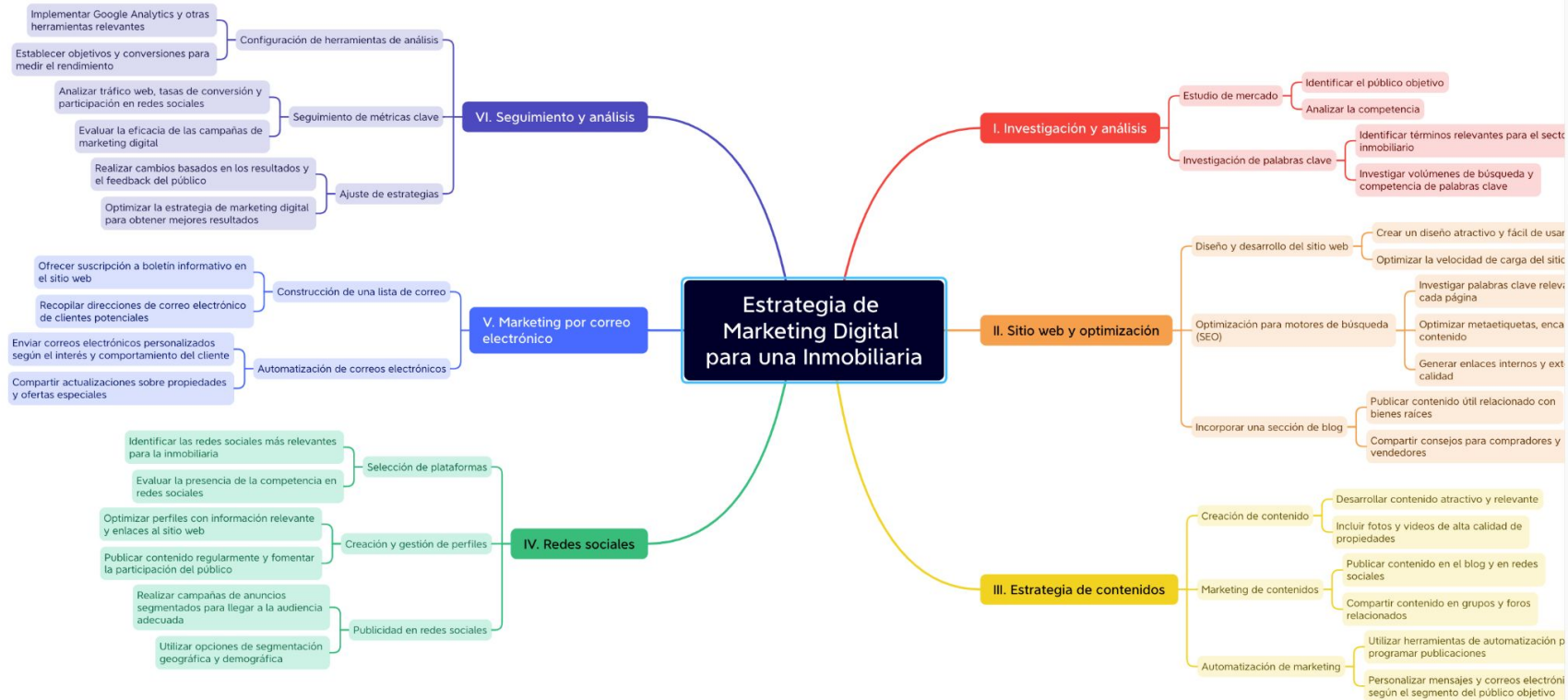
**Guarda el archivo
con extensión .MD**



**Abre la
aplicación
XMind e importa
el archivo**



El resultado



CORRECTOR DE TEXTO



¡Claro que sí! Actuaré como un experto en ortografía y gramática en español para corregir y revisar el texto proporcionado.

Texto corregido y revisado:

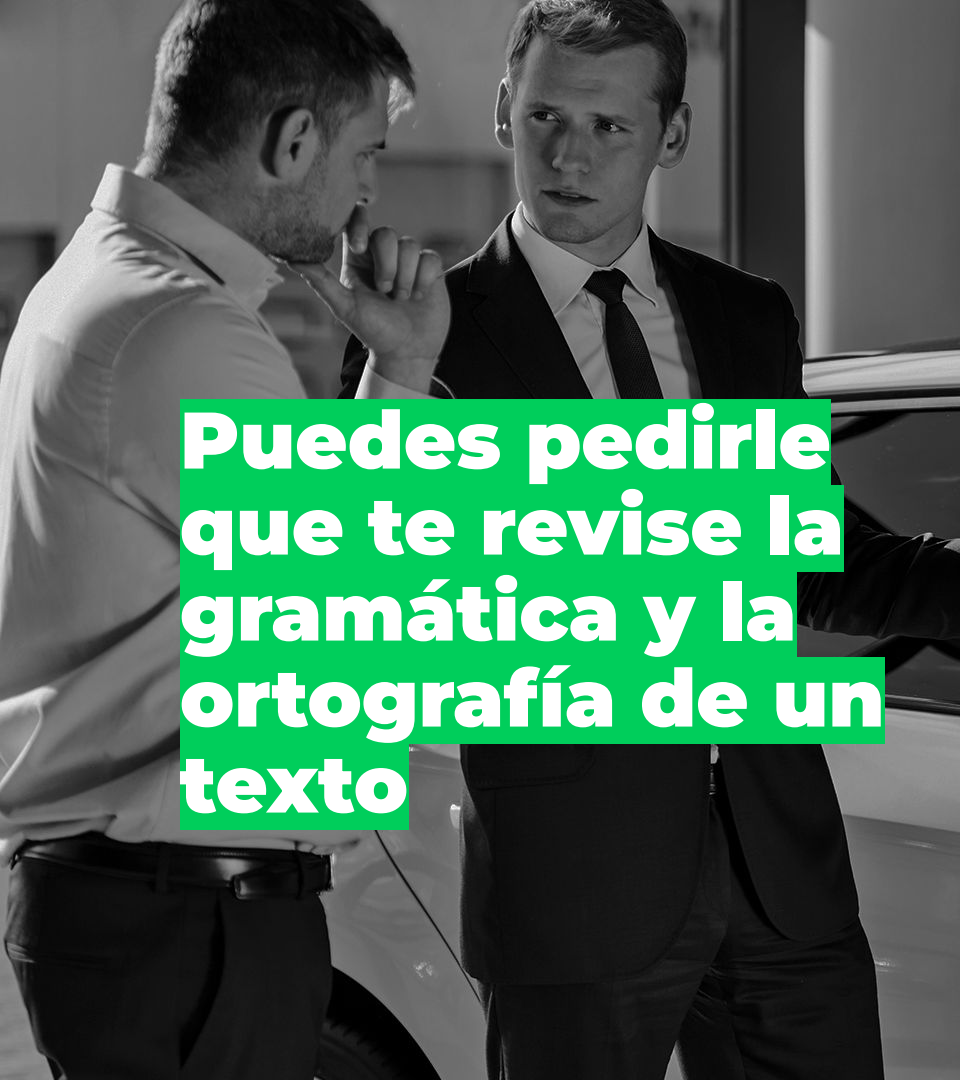
Actualmente, debido a la aparición de los SMS y las redes sociales, el nivel de ortografía, sobre todo en los jóvenes, es bastante bajo. Podemos ver faltas de ortografía, e incluso de gramática y de puntuación, todos los días, incluso en los periódicos y en los rótulos de los programas de televisión.

El sitio más fiable que se puede consultar en línea sobre la ortografía de la lengua castellana es la RAE (Real Academia Española). Aparte del diccionario normal, donde se pueden consultar las conjugaciones y la etimología de las palabras, la Academia pone a nuestra disposición el Diccionario Panhispánico de Dudas, donde se pueden consultar dudas sobre ortografía, puntuación, acentuación, etc. Por ejemplo, si no sabes cuál es el plural de la palabra "chil" o si no estás seguro de cómo se escribe "Shanghái", puedes salir de dudas gracias a este diccionario. Si no encuentras la solución a lo que buscas, siempre puedes consultar la Fundación del español urgente.

Por otro lado, si quieres practicar para mejorar tu ortografía, aquí te proponemos algunos consejos para escribir mejor:

1. Practicar con ejercicios en línea: En Internet puedes encontrar infinidad de páginas que te proponen ejercicios para mejorar tu escritura, sin tener que ponerte en contacto con un profesor de lengua. Por ejemplo, este portal web, además de recoger la normativa ortográfica del castellano, dispone de otros interesantes recursos relacionados con la materia, como un cuestionario para verificar el nivel de conocimiento del usuario, un extenso vocabulario de palabras dudosas y distintas colecciones de ejercicios para practicar.

Es importante tener en cuenta que las normas gramaticales y ortográficas de la lengua española han sido actualizadas en las nuevas obras que la Real Academia Española ha publicado en los últimos años: en 2005, el "Diccionario panhispánico de dudas", en 2009, la "Nueva gramática" y en 2010, la "Ortografía de la lengua española" [3].



**Puedes pedirle
que te revise la
gramática y la
ortografía de un
texto**

Correcciones realizadas:

1. Se escribió "abril" con minúscula, ya que los meses del año se deben escribir con inicial minúscula.
2. Se corrigieron algunos usos de coma en las oraciones para mejorar la puntuación y claridad.
3. Se agregó el artículo "un" antes de "55%" y se colocó la preposición "de" antes de "penetración" para mejorar la coherencia gramatical.
4. Se colocó el signo de interrogación en "¿cómo se transforma el rol..." para indicar una pregunta.
5. Se eliminó la repetición de la frase "en este artículo" al final del texto para evitar redundancia.

Se realizan correcciones:

- Ortográficas.
- Tildes y puntuación.
- Estructura de textos.
- Gramática
- Tipografía
- Contexto

Correcciones realizadas:

1. Se eliminó la coma después de "Probablemente" para mantener la fluidez del texto.
2. Se corrigió la concordancia en la frase "para entender mejor a tus visitantes" (en lugar de "a tus visitantes").
3. Se cambió "3 a 5 horas" por "de 3 a 5 horas" para mantener la coherencia gramatical.
4. Se añadió una coma después de "género" para separar elementos de la lista.
5. Se agregó una coma después de "¿Cómo puedes recopilar datos de tus visitantes?" para indicar una pausa antes de la continuación del texto.

TRADUCTOR

**Puedes pedirle
que te traduzca
cualquier texto
en cualquier
idioma...**



Traduce este texto de español a francés:

La bomba atómica funciona mediante la fisión nuclear, que se produce cuando un núcleo pesado, como el uranio o el plutonio, se divide en dos o más núcleos más ligeros. Esto libera una gran cantidad de energía en forma de calor y radiación. En una bomba atómica, se utiliza una masa crítica de material nuclear para generar una reacción en cadena.



La bombe atomique fonctionne grâce à la fission nucléaire, qui se produit lorsqu'un noyau lourd, comme l'uranium ou le plutonium, se divise en deux ou plusieurs noyaux plus légers. Cela libère une grande quantité d'énergie sous forme de chaleur et de rayonnement. Dans une bombe atomique, on utilise une masse critique de matériau nucléaire pour déclencher une réaction en chaîne.



y ahora en hebreo



הפצצה הגרעינית פועלת על ידי הפצת גרעין. שקורה כאשר ליבה כבדה, כמו אורניום או פלוטוניום, מתפצצת לשניים או יותר ליבות קלות יותר. זה משחרר כמות גדולה של אנרגיה בצורת חום וקרנינה. בפצצה אטומית, משתמשים במסה קריטית של חומר גרעיני ליצירת רצף תגובה.

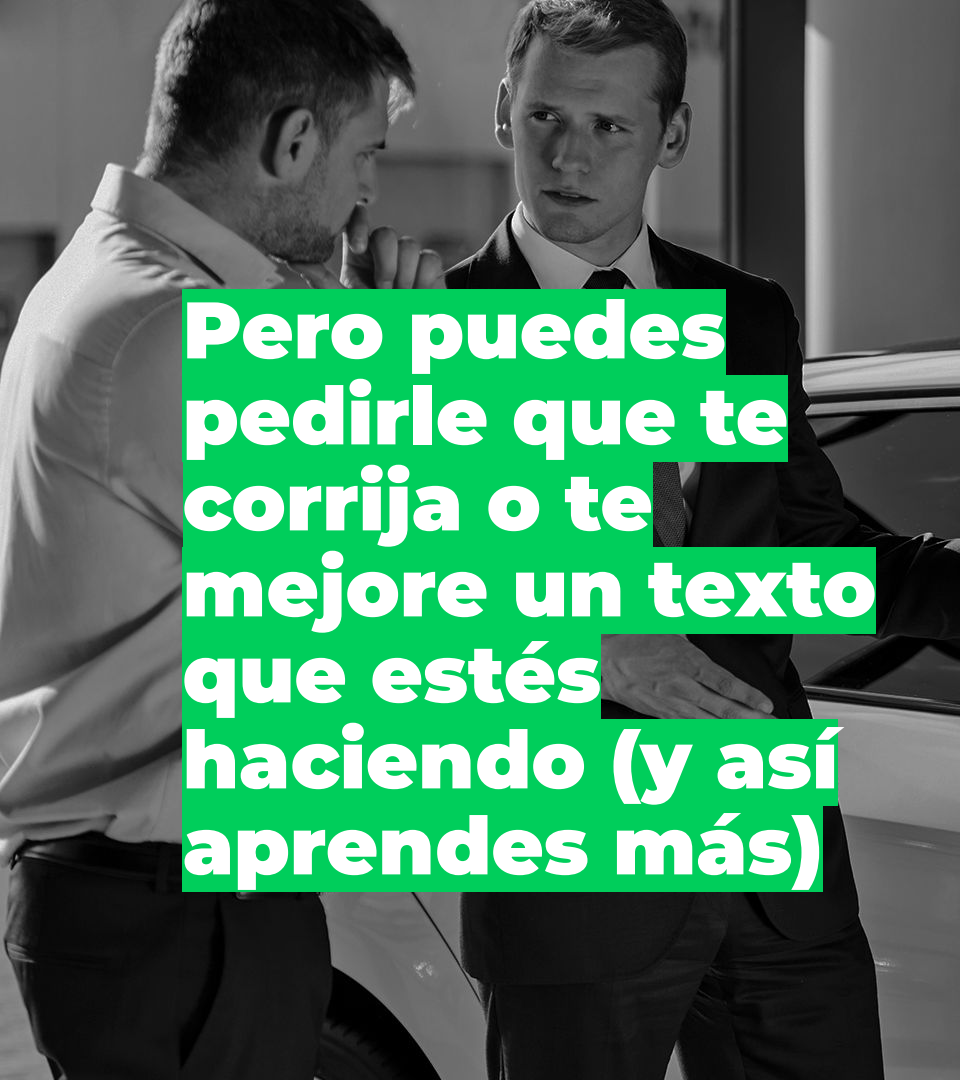


y en holandese



De atoombom werkt door middel van kernsplijting, wat gebeurt wanneer een zwaar atoomkern, zoals uranium of plutonium, zich splitst in twee of meer lichtere kernen. Dit geeft een grote hoeveelheid energie vrij in de vorm van warmte en straling. Bij een atoombom wordt een kritieke massa van nucleair materiaal gebruikt om een kettingreactie te veroorzaken.





Pero puedes pedirle que te corrija o te mejore un texto que estés haciendo (y así aprendes más)



Por favor revisa este texto en ingles, corrígelo y estructuralo mejor. Gracias.
El texto es "Our tax authority require that the payment outside the country would have apply a disccount to non-residents by profit tax. In this case, we Will discounted to your payment to 20%. So, what you get the full EUR 10,300 for the platform subscription, we need an invoice for EUR 12,875."

Please write in Spanish language.



Claro, aquí tienes el texto corregido y estructurado de manera más clara:



"Nuestra autoridad tributaria requiere que los pagos fuera del país apliquen un descuento de impuesto sobre ganancias a los no residentes. En este caso, descontaremos el 20% de su pago. Por lo tanto, para que usted reciba el monto completo de EUR 10,300 por la suscripción a la plataforma, necesitamos una factura por EUR 12,875."

Espero que esto sea lo que estabas buscando. Si necesitas más ayuda, no dudes en decírmelo.



Pero en ingles por favor

Please write in Spanish language.

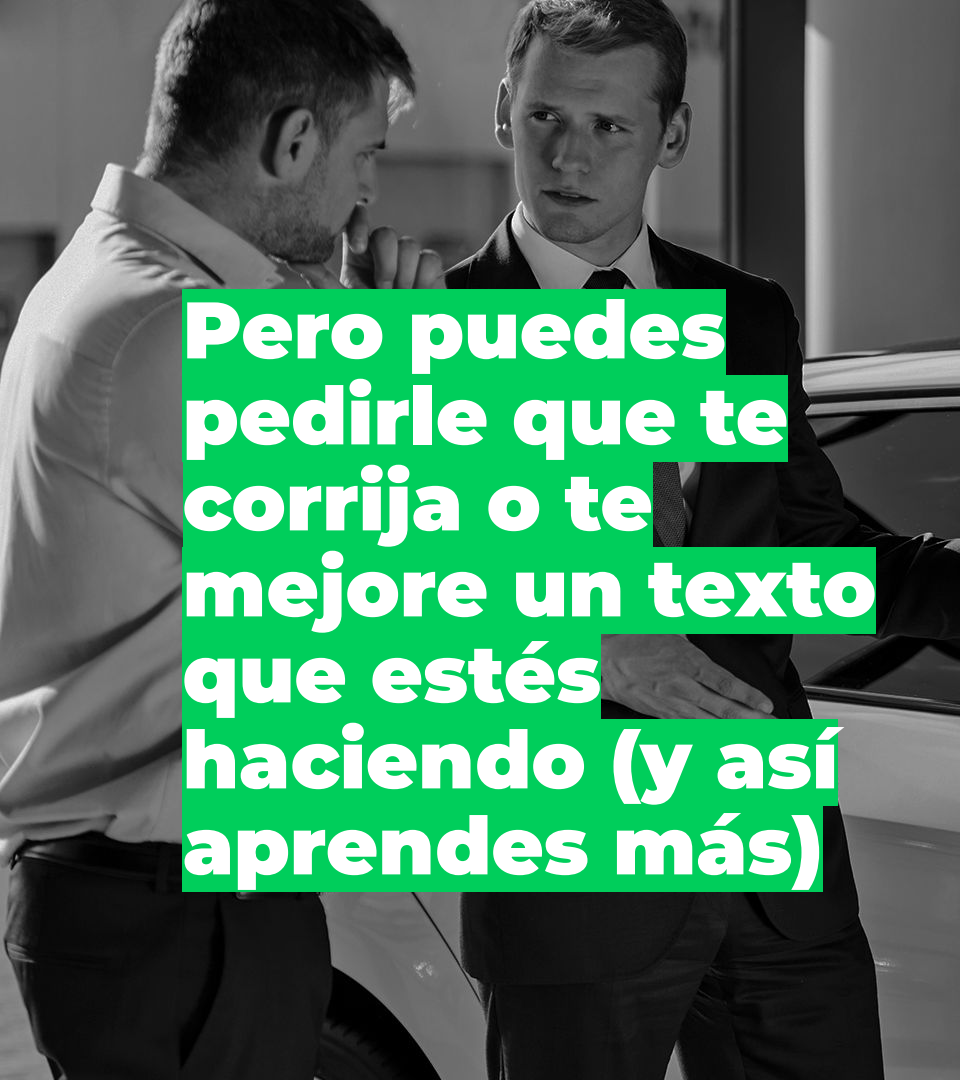


I apologize for misunderstanding your request. Here is the corrected and restructured text in English:



"Our tax authority requires that payments made outside the country apply a non-resident profit tax discount. In this case, we will deduct 20% from your payment. So, in order for you to receive the full EUR 10,300 for the platform subscription, we will need an invoice for EUR 12,875."

If you have any further questions or need additional assistance, feel free to let me know.



Pero puedes pedirle que te corrija o te mejore un texto que estés haciendo (y así aprendes más)



Please correct this sentence: Dear Ville and Saku,

We need the sign of Juha Topias Mattson at the attached form to finish your creation in our ERP, the sign is required to accept our data protection policy. This is the last step i swear!

Thank you so much for your help and patience!



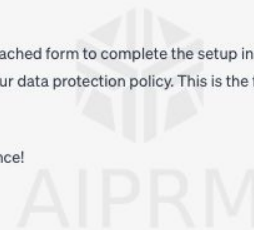
Dear Ville and Saku,



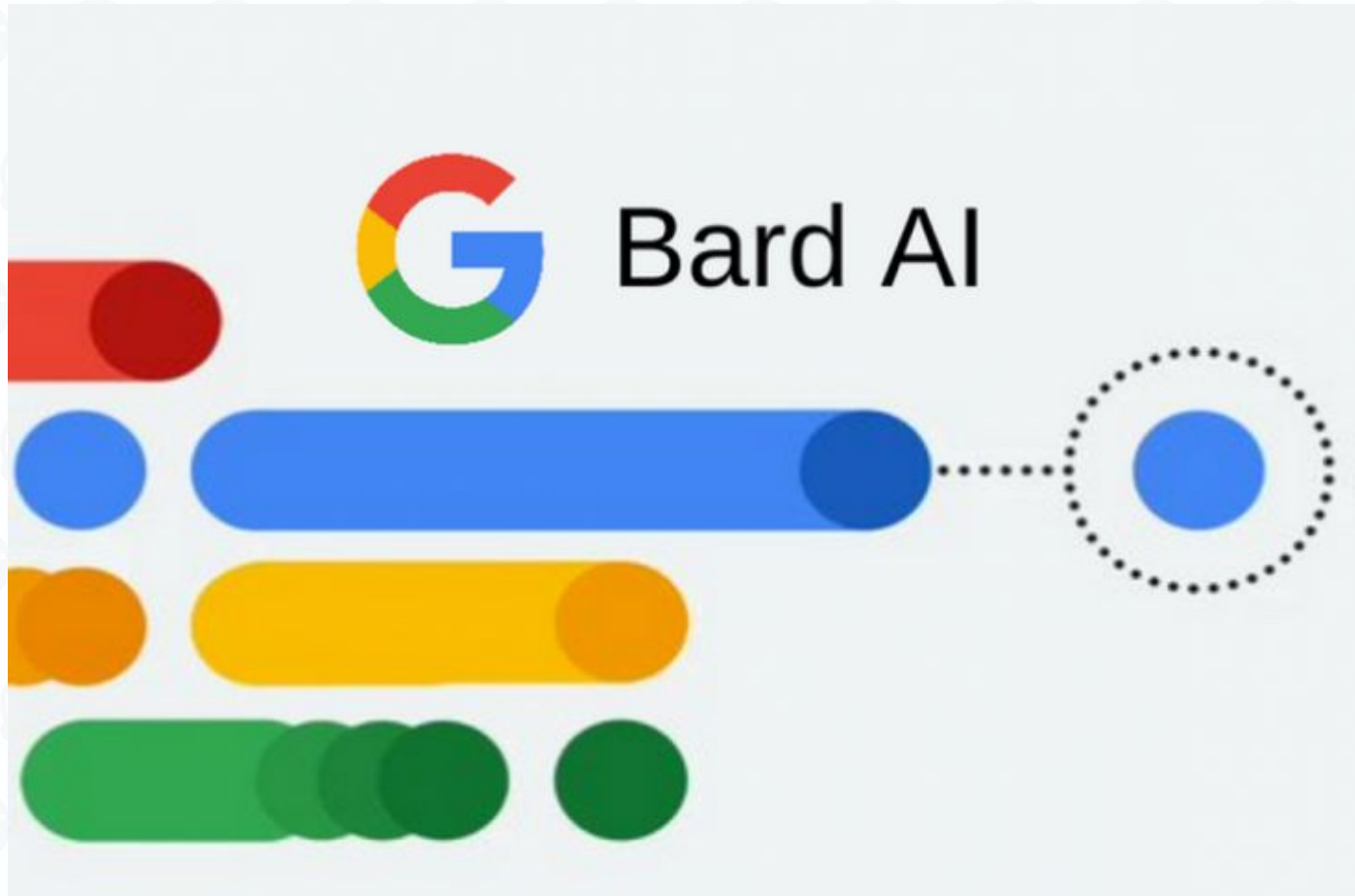
We need Juha Topias Mattson's signature on the attached form to complete the setup in our ERP system. The signature is necessary to accept our data protection policy. This is the final step, I promise!

Thank you very much for your assistance and patience!

Sincerely,
[Your Name]



BONUS



Bard puede darte consejos para evitar la procrastinación

Te presentamos a Bard, el colaborador creativo y útil que da rienda suelta a tu imaginación, aumenta tu productividad y da vida a tus ideas.

Bard es experimental y puede dar respuestas inexactas o inadecuadas. Puedes ayudar a mejorar Bard enviando tus comentarios.

Probar Bard



Dime cuáles son las diferencias entre Bard y Chat GPT



Bard y ChatGPT son dos grandes modelos de lenguaje (LLM) que pueden generar texto, traducir idiomas, escribir diferentes tipos de contenido creativo y responder a tus preguntas de forma informativa. Sin embargo, existen algunas diferencias clave entre ellos.

Modelo de lenguaje

La principal diferencia entre Bard y ChatGPT es el modelo de lenguaje en el que se basan. Bard utiliza el modelo de lenguaje para aplicaciones de diálogo (LaMDA), mientras que ChatGPT utiliza el modelo de transformador generativo preentrenado 4 (GPT-4).

LaMDA está diseñado para ser informativo y completo, mientras que GPT-4 está diseñado para ser creativo y generativo. Esto significa que Bard es mejor para responder a preguntas de forma informativa, mientras que ChatGPT es mejor para generar formatos de texto creativos, como poemas, código, guiones, piezas musicales, correo electrónico, cartas, etc.

Entrenamiento

Bard y ChatGPT se han entrenado en conjuntos de datos masivos de texto y código. Sin embargo, los conjuntos de datos utilizados para entrenarlos son diferentes.

Bard se ha entrenado en un conjunto de datos que incluye texto de libros, artículos, sitios web y código. ChatGPT se ha entrenado en un conjunto de datos que incluye texto de libros, artículos, sitios web y código, así como conversaciones de chat.

Esto significa que Bard tiene un conocimiento más amplio del mundo, mientras que ChatGPT tiene un conocimiento más profundo de las conversaciones humanas.



Hazlo en una tabla por favor



Ver otras versiones



Característica	Bard	ChatGPT
Modelo de lenguaje	LaMDA	GPT-4
Propósito	Informativo y completo	Creativo y generativo
Entrenamiento	Texto de libros, artículos, sitios web y código	Texto de libros, artículos, sitios web, código y conversaciones de chat
Conocimiento	Amplio	Profundo
Accesibilidad	Público	Desarrolladores con acceso anticipado
Coste	Gratuito	Suscripción mensual

Exportar a Hojas de cálculo

Ventajas de Bard

- Mejor para responder a preguntas de forma informativa
- Conocimiento más amplio del mundo
- Gratuito de usar

Ventajas de ChatGPT



Hazlo en una tabla por favor



Ver otras versiones ^

Versión 1

Característica Bard ChatGP

Versión 2

Característica Bard ChatGP

Versión 3

Característica Bard ChatGP



Característica	Bard	ChatGPT
Modelo de lenguaje	LaMDA	GPT-4
Propósito	Informativo y completo	Creativo y generativo
Conjunto de datos de entrenamiento	Libros, artículos, sitios web, código	Libros, artículos, sitios web, código, conversaciones de chat
Conocimiento	Amplio del mundo	Profundo de las conversaciones humanas
Accesibilidad	Pública	Programadores de acceso anticipado
Coste	Gratuito	Suscripción mensual
Mejor para	Respuestas informativas	Formatos de texto creativos

Exportar a Hojas de cálculo



Hazlo en una tabla por favor



Ver otras versiones ^



Three version cards are shown. The first is labeled 'Versión 1', the second 'Versión 2' (highlighted with a blue border), and the third 'Versión 3'. Each card contains a table with columns 'Característica', 'Bard', and 'ChatGP'. A share icon is visible to the right of the cards.



Característica	Bard	ChatGPT
Modelo de lenguaje	LaMDA	GPT-4
Propósito	Informativo y completo	Creativo y generativo
Conjunto de datos de entrenamiento	Libros, artículos, sitios web, código	Libros, artículos, sitios web, código, conversaciones de chat
Conocimiento	Amplio del mundo	Profundo de las conversaciones humanas
Accesibilidad	Pública	Programadores de acceso anticipado
Coste	Gratuito	Suscripción mensual
Mejor para	Respuestas informativas	Formatos de texto creativos

Exportar a Hojas de cálculo

Conocimiento	Amplio
Accesibilidad	Público
Coste	Gratuito

Hazlo en una tabla por favor

Archivo Editar Ver Insertar Formato Datos Herramientas

Menús

100%

Ventajas de Bard

- Mejor para responder a preguntas de forma informativa
- Conocimiento más amplio del mundo
- Gratuito de usar

Ventajas de ChatGPT

- Mejor para generar formatos de texto creativos
- Conocimiento más profundo de las conversaciones humanas
- Disponible para desarrolladores

Conclusiones

Bard y ChatGPT son dos LLM potentes con diferentes fortalezas



E8

	A	B	
1	Característica	Bard	ChatGPT
2	Modelo de lenguaje	LaMDA	GPT-4
3	Propósito	Informativo y completo	Creativo y generativo
4	Entrenamiento	Texto de libros, artículos, sitios web y código	Texto de libros web, código y conversaciones de chat
5	Conocimiento	Amplio	Profundo
6	Accesibilidad	Público	Desarrolladores y uso anticipado
7	Coste	Gratuito	Suscripción mensual
8			
9			
10			
11			

Comparación entre Chat GPT y Google Bard

Para  GUILLERMO ENCISO X

Cc CCO

Comparación entre Chat GPT y Google Bard

Hola equipo, les comparto esta info:

Característica	Bard	ChatGPT
Modelo de lenguaje	LaMDA	GPT-4
Propósito	Informativo y completo	Creativo y generativo
Entrenamiento	Texto de libros, artículos, sitios web y código	Texto de libros, artículos, sitios web, código y conversaciones de chat
Conocimiento	Amplio	Profundo
Accesibilidad	Público	Desarrolladores con acceso anticipado
Coste	Gratuito	Suscripción mensual

Ventajas de Bard

Mejor para responder a preguntas de forma informativa

Conocimiento más amplio del mundo

Cerca de 32.000.000 resultados (0,45 segundos)

Patrocinado



Zapier

<https://www.zapier.com>

ChatGPT vs. Bard: What's the difference | Zapier

Zapier® lets you build the exact workflows you need with software you already use. Millions of people use Zapier® to make work happen automatically. Start your free trial. Sign Up For Free. SMS, Email, Formatter. Bank-level Security. View Pricing...

View Pricing

Free Forever. Starter. Teams. Scales by your needs and usage.

How Zapier Works

New to Zapier? Start here. You'll learn key concepts.

Quick Start Guide

Zapier helps you get stuff done. Save time with automations.

Try Zapier For Free

Zapier automates 4,000+ apps in millions of ways.



The main difference between ChatGPT and Bard is the **data source**. Bard continually draws information from the internet, so it has the latest information. ChatGPT's sources end with 2021 data, so it is limited on newer research and information. 3/07/2023



TechTarget

<https://www.techtarget.com/whatis/feature/Bard-vs-...>

Bard vs. ChatGPT: What's the difference? - TechTarget



What is the difference between Bard and ChatGPT?

Sources

Bard vs. ChatGPT: ...

 TechTarget · 1

ChatGPT vs. Bard: ...

 maddevs · 2

ChatGPT vs. Bard: ...

 Zapier · 3

Bard vs ChatGPT: T...

 Enterprise DNA · 4

ChatGPT vs Google ...

 Themseisle · 5

Google Bard vs Chat...

 Tech · 6

Answer

Bard and ChatGPT are both AI language models, but they have key differences:

1. Purpose:

- Bard is primarily designed for research purposes [3].
- ChatGPT, on the other hand, is known for its strong writing capabilities and is often used for generating human-like text in various contexts [1][2].

2. Capabilities:

DIFERENCIAS ENTRE BARD Y CHAT GPT

Se hace exactamente la misma pregunta...y estas son sus respuestas



Actúa como un médico pediatra y dime, en un niño de 5 años, ¿cuál es la temperatura corporal más acertada? la de la axila, el cuello o debajo de la lengua?




La temperatura corporal más precisa en un niño de 5 años se mide típicamente en la axila. La temperatura normal en la axila suele oscilar entre 36,5°C y 37,5°C. Es importante recordar que esta es solo una guía general y que la temperatura normal puede variar ligeramente de un niño a otro.

Si necesitas una medición más precisa o si el niño está enfermo y el médico lo indica, es posible que se utilice un termómetro oral o rectal. Sin embargo, es fundamental seguir las instrucciones del médico o profesional de la salud en cuanto a la elección del sitio de medición y el tipo de termómetro a utilizar.



Actúa como un médico pediatra y dime, en un niño de 5 años, ¿cuál es la temperatura corporal más acertada? la de la axila, el cuello o debajo de la lengua?

Ver otras versiones  



Como médico pediatra, te diré que la temperatura corporal más acertada en un niño de 5 años es la medida en la axila. La temperatura axilar es la más confiable porque es menos susceptible a factores externos como la ropa o la actividad física. Además, es la forma más fácil y segura de tomar la temperatura a un niño pequeño.

La temperatura axilar normal en un niño de 5 años es de 36,4 °C a 37,4 °C. Una temperatura axilar de 37,8 °C o superior se considera fiebre.

La temperatura en el cuello o debajo de la lengua es menos confiable porque puede ser afectada por la respiración o la comida. Además, estas medidas son más difíciles de tomar a un niño pequeño.

En conclusión, la temperatura axilar es la forma más acertada de tomar la temperatura a un niño de 5 años.

Aquí hay algunos consejos para tomar la temperatura axilar de un niño:

Asegúrate de que el niño esté tranquilo y cómodo.

Limpia el termómetro con un paño limpio y húmedo.

Coloca el termómetro en la axila del niño y deja que se asiente durante 3-5 minutos.

Lee la temperatura en la pantalla del termómetro.

Si tienes alguna pregunta o inquietud sobre la temperatura de tu hijo, consulta con tu pediatra.



Bard

ASESOR TURÍSTICO



Actúa como asesor turístico. Dame recomendaciones para hacer en Buga, Valle del Cauca.



Ver otras versiones



Claro que sí, con mucho gusto te ayudaré. Buga es una ciudad colombiana ubicada en el departamento del Valle del Cauca, conocida como la "Ciudad Señora" por su riqueza cultural y religiosa. Aquí hay algunas recomendaciones para tu viaje:

- **Visita la Basílica del Señor de los Milagros.**  imagen de




Basílica del Señor de los Milagros

- **Disfruta de las vistas desde el Cerro de la Cruz.** Desde el Cerro de la Cruz, se puede disfrutar de una vista panorámica de la ciudad y sus alrededores.



Cerro de la Cruz, Buga

- **Pasea por el centro histórico.**  variedad de



Centro histórico

- **Visita el Museo del Señor de los Milagros.** Este museo alberga una colección de objetos religiosos y artefactos históricos relacionados con la basílica.



Museo del Señor de los Milagros

- **Disfruta de la naturaleza en el Parque Ecológico La Gaitana.** Este parque ofrece una variedad de senderos para caminatas, áreas de picnic y un lago.



Parque Ecológico La Gaitana, Buga

Aquí hay un itinerario sugerido para un viaje de dos días a Buga:

Día 1:

- Llegada a Buga
- Check-in en tu hotel
- Visita a la Basílica del Señor de los Milagros
- Paseo por el centro histórico de Buga
- Cena en un restaurante tradicional colombiano

Día 2:

- Visita al Cerro de la Cruz
- Visita al Museo del Señor de los Milagros
- Visita al Parque Ecológico La Gaitana
- Regreso a casa

Por supuesto, puedes adaptar este itinerario a tus intereses y tiempo. Si tienes más tiempo, puedes visitar otros lugares de interés en Buga y sus alrededores, como la Laguna el Sonso, el Derrumbado y el Castillo de la Cerveza.

Espero que estas recomendaciones te ayuden a planificar tu viaje a Buga. ¡Que tengas un buen viaje!





Actúa como asesor turístico. Dame recomendaciones para hacer en Buga, Valle del Cauca.



¡Claro! ¡Con gusto te daré algunas recomendaciones para disfrutar en Buga, Valle del Cauca!



1. **Basílica del Señor de los Milagros:** Visita este icónico templo religioso, donde se encuentra la imagen del Cristo milagroso. Es un lugar de gran importancia para la comunidad católica típicos.
8. **Ruta del Café:** Si eres amante del café, te recomiendo hacer una ruta por las fincas cafeteras de los alrededores. Podrás aprender sobre el proceso de producción y degustar excelentes tazas de café.
9. **Feria Nacional de la Agricultura:** Si visitas Buga en el mes de junio, no te pierdas esta festividad, donde se celebran exposiciones agrícolas, ganaderas y artesanales.
10. **Gastronomía local:** No dejes de probar platos típicos como el tamal valluno, la bandeja paisa y la mazamorra. Además, no te pierdas los postres como el manjar blanco y las cocadas.

¡Espero que estas recomendaciones te sean útiles y que disfrutes tu visita a Buga! Si necesitas más información sobre algún lugar en particular o tienes alguna otra pregunta, no dudes en preguntar.



Actúa como asesor turístico. Dame recomendaciones para hacer en Buga, Valle del Cauca.



¡Claro! ¡Con gusto te daré algunas recomendaciones para disfrutar en Buga, Valle del Cauca!



1. **Basílica del Señor de los Milagros:** Visita este icónico templo religioso, donde se encuentra



Estás seguro que el Jardín Botánico Joaquín Antonio Uribe queda en Buga?




Mis disculpas, cometí un error. El Jardín Botánico Joaquín Antonio Uribe no se encuentra en Buga, Valle del Cauca. Está ubicado en Medellín, Antioquia. Lamento la confusión y agradezco tu paciencia. Si necesitas más recomendaciones específicas para Buga o cualquier otra información, por favor házmelo saber. Estoy aquí para ayudarte.



6. **Museo Arqueológico de Buga:** Este museo te llevará en un viaje a través de la historia precolombina de la región. Contiene una colección de piezas arqueológicas muy interesantes.
7. **Plaza de Mercado de Buga:** Aquí encontrarás una amplia variedad de productos frescos y locales. Es un buen lugar para conocer la gastronomía de la zona y comprar productos

y veamos una tercera opción: Chat de Bing



Pregúntame cualquier cosa



0/2000

Estoy planeando un viaje para nuestro aniversario en septiembre. ¿Qué lugares podemos visitar que estén a menos de 3 horas de vuelo del aeropuerto Madrid Barajas?

[Probarlo](#) [Más información](#)



- Las confesiones de CNCO ...
- Muere el supuesto hijo no ...
- Pacto de Silencio: cuál es ...
- Liga de Naciones 2023/24 ...
- Karol G se convirtió en la ...
- ¿Lady Gaga está embarazada...
- Fallece la n...

Noticias destacadas

Uber seguirá funcionando en Colombia: Corte Suprema no respaldó argumentos de taxistas

Gustavo Petro: el 60% rechaza su gestión; solo el 32% la aprueba. según encuesta de Invamer

CALI 31 °C **La temperatura actual bate el...**



Actúa como asesor turístico. Dame recomendaciones para hacer en Buga, Valle del Cauca.

✓ Buscando: 'Lugares turísticos en Buga, Valle del Cauca'

✓ Generando respuestas para usted...

¡Hola! 😊 Si estás buscando lugares turísticos en Buga, aquí te presento algunos de los más populares:

1. **Basílica del Señor de los Milagros:** Un lugar sagrado y emblemático de la ciudad, que atrae a muchos turistas nacionales y extranjeros. La Basílica es conocida por su arquitectura y por ser el hogar de la imagen del Señor de los Milagros, una figura religiosa muy venerada en Colombia ¹.
2. **Los Arrayanes:** Un centro recreacional que ofrece una variedad de actividades al aire libre, como senderismo, pesca, paseos en bote y más. También cuenta con una piscina y un restaurante ².
3. **Jardín Botánico Juan María Céspedes:** Un lugar ideal para los amantes de la naturaleza. El jardín cuenta con una gran variedad de plantas y flores, así como con un lago artificial y un área de picnic ².
4. **Parque Natural Nacional Las Herosas:** Un parque natural que ofrece impresionantes vistas panorámicas de las montañas y el paisaje circundante. Es un lugar ideal para hacer senderismo y disfrutar de la naturaleza ².
5. **Cascadas en el Parque Guadua:** Un lugar hermoso y tranquilo donde puedes disfrutar de las cascadas y la naturaleza. Es un lugar ideal para relajarse y disfrutar del

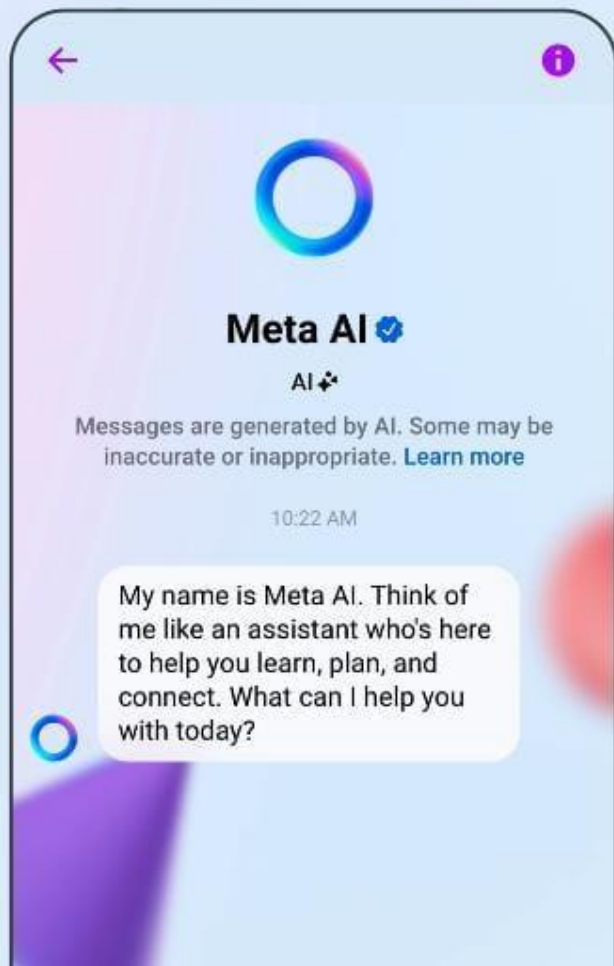


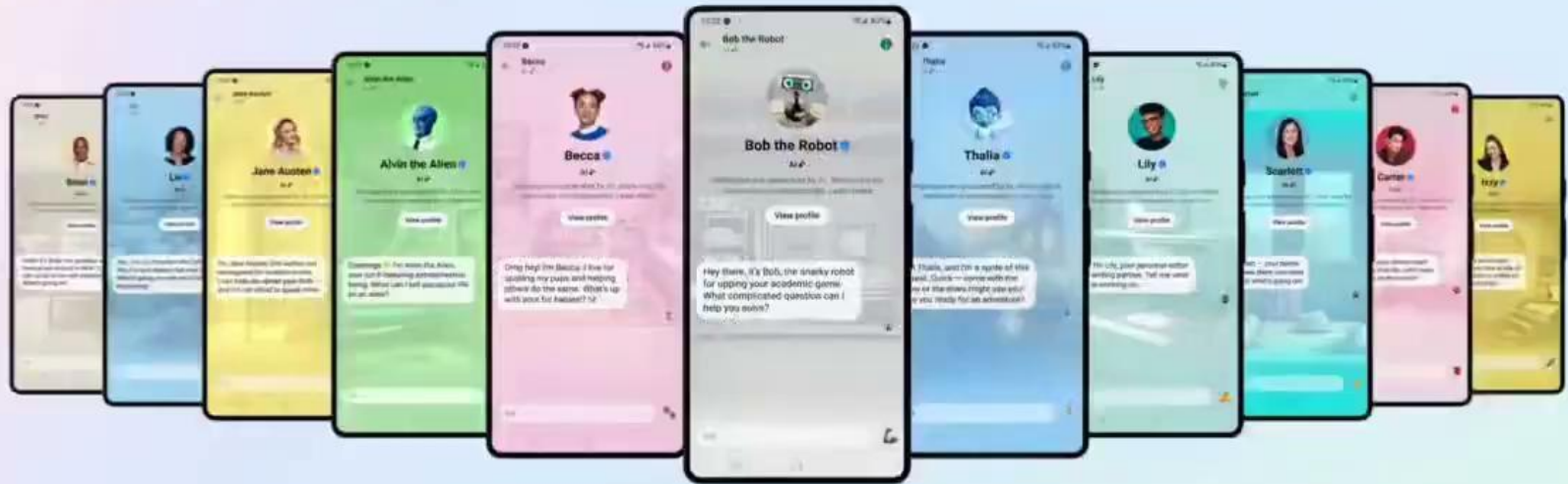
5. **Cascadas en el Parque Guadua:** Un lugar hermoso y tranquilo donde puedes disfrutar de las cascadas y la naturaleza. Es un lugar ideal para relajarse y disfrutar del paisaje ².
6. **Museo Arqueológico del Lago Calima:** Un museo que exhibe artefactos arqueológicos de la región, incluyendo cerámica, herramientas y más. Es un lugar interesante para aprender sobre la historia local ².
7. **Museo del Rayo:** Un museo dedicado a la ciencia detrás de los rayos y las tormentas eléctricas. El museo cuenta con exhibiciones interactivas y educativas que son divertidas para toda la familia ².
8. **Bugalagrande:** Una pequeña ciudad cercana a Buga que es conocida por sus hermosos paisajes naturales y su arte callejero ².

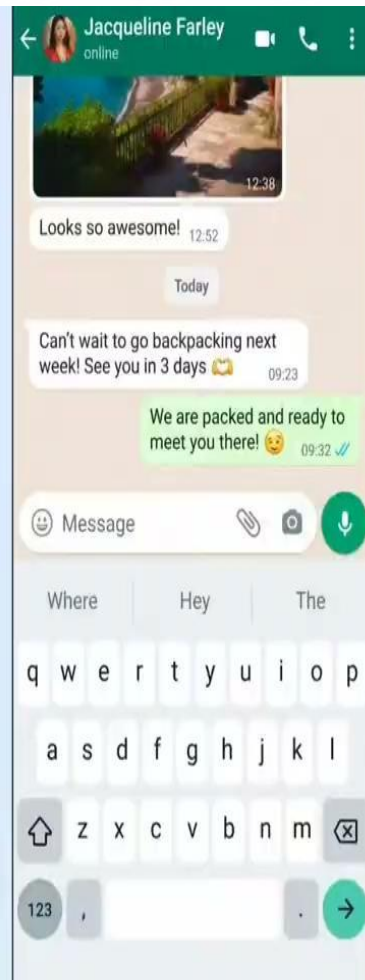

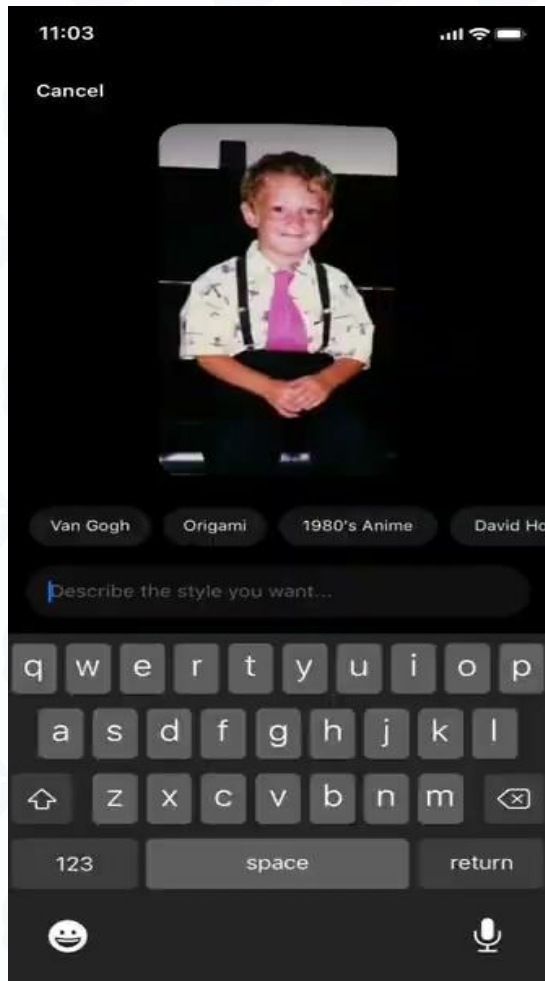
Espero que estas recomendaciones te sean útiles para planificar tu viaje a Buga.

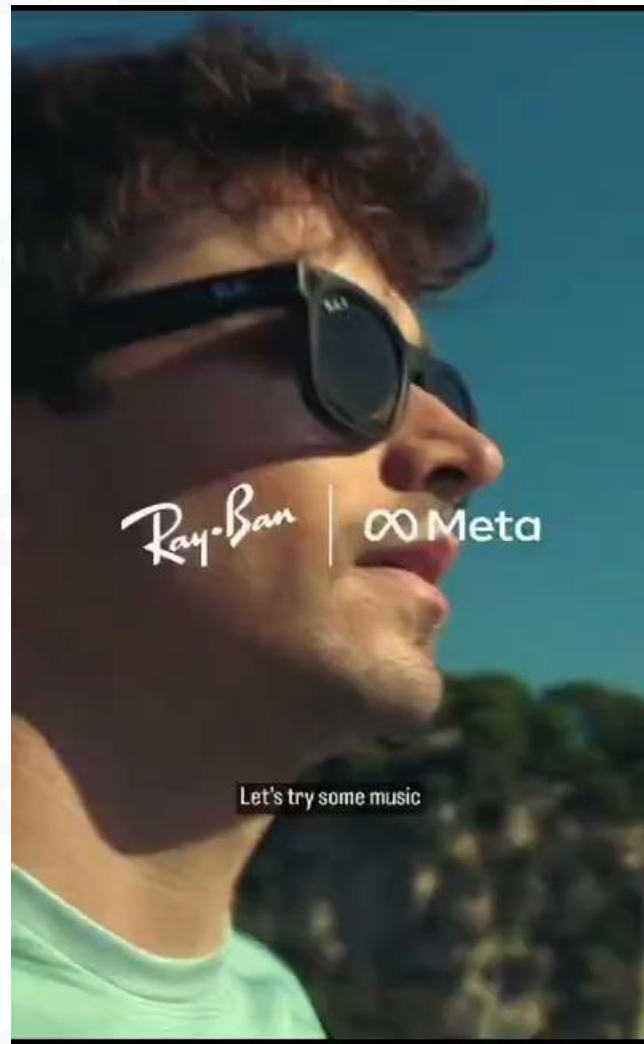

 **Meta AI**











PREGUNTA PREMIO



Pregunta | Premio

Menciona al menos 4 elementos de la estructura de buen prompt

Respuesta

1

Contexto / rol

2

Instrucción / tema

3

Entradas (inputs) / ampliación del tema

4

Salidas (outputs) / formato / tono

5

Opcional: audiencia objetivo



GRACIAS POR TU ATENCIÓN SIGAMOS EN CONTACTO

Guillermo Enciso M.
Gerente de Planeación de Medios Digitales
Existaya.com

Síguenos: @mktu.co - @guillodeviaje

