



**Cámara de
Comercio
de Buga**

Impulsando el progreso

**COMPOSICIÓN EMPRESARIAL
MUNICIPIO DE GUACARI**

2013

COMPOSICIÓN EMPRESARIAL

MUNICIPIO DE GUACARI

PRESIDENTA EJECUTIVA

YAMILY PEDRAZA ARANDA

COMPETITIVIDAD

JEAN FABIÁN TABORDA CASTILLO
Jefe

ENERO DE 2013

CÁMARA DE COMERCIO DE BUGA
CARRERA 14 5 – 53
Teléfono 228 0088 Fax 2280093
E – MAIL: camara@cbuga.org.co
www.cbuga.org.co

PRESENTACIÓN.

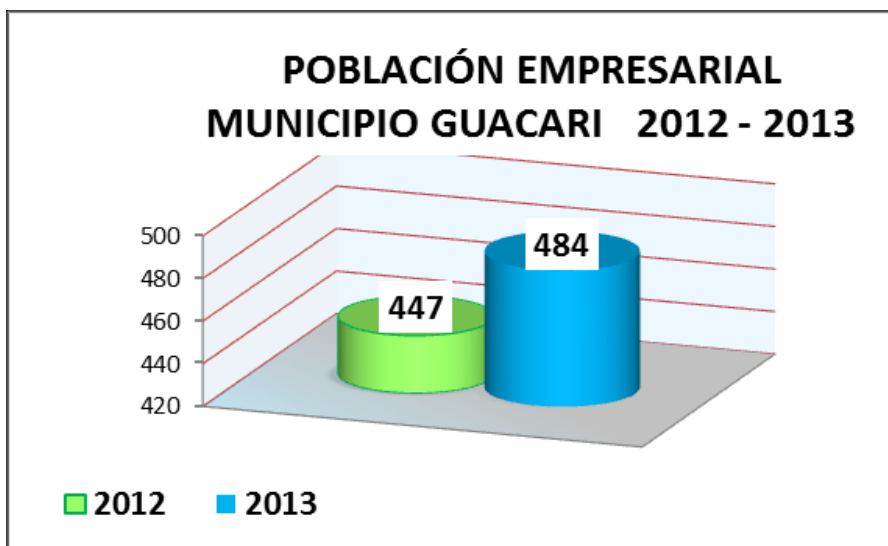
La Composición Empresarial que se presenta a continuación es la estructura empresarial de El Municipio de Guacarí. La información que se relaciona es obtenida del Registro Mercantil de la Cámara de Comercio de Buga y hace referencia a los datos reportados por los establecimientos para el año 2013.

1. POBLACIÓN EMPRESARIAL

1.1. CANTIDAD DE EMPRESAS MUNICIPIO DE EL CERRITO.

El Municipio de Guacarí cuenta en el año 2012 con 447 empresas matriculadas en Cámara de Comercio, mientras que en el año 2013 se registran 484 empresas aumentando en un 8,28% con respecto al 2012.

Gráfica No. 1



1.2. EMPRESAS POR ACTIVIDAD ECONÓMICA EL CERRITO.

La actividad más representativa en el año 2013 fue el sector comercio con el 52% de participación con 252 empresas registradas.

Gráfica No. 2



1.3. EMPRESAS POR TIPO DE SOCIEDAD DEL MUNICIPIO EL CERRITO.

Para El año 2012 el tipo de sociedad de Persona Natural cuenta con el mayor número de empresas matriculadas: 375 y en el 2013, éste tipo de sociedad continúa teniendo el mayor número de empresas registradas aumentando en un 9,6% respecto al año anterior con una participación del 85% con 411 empresas.

Gráfica No. 3

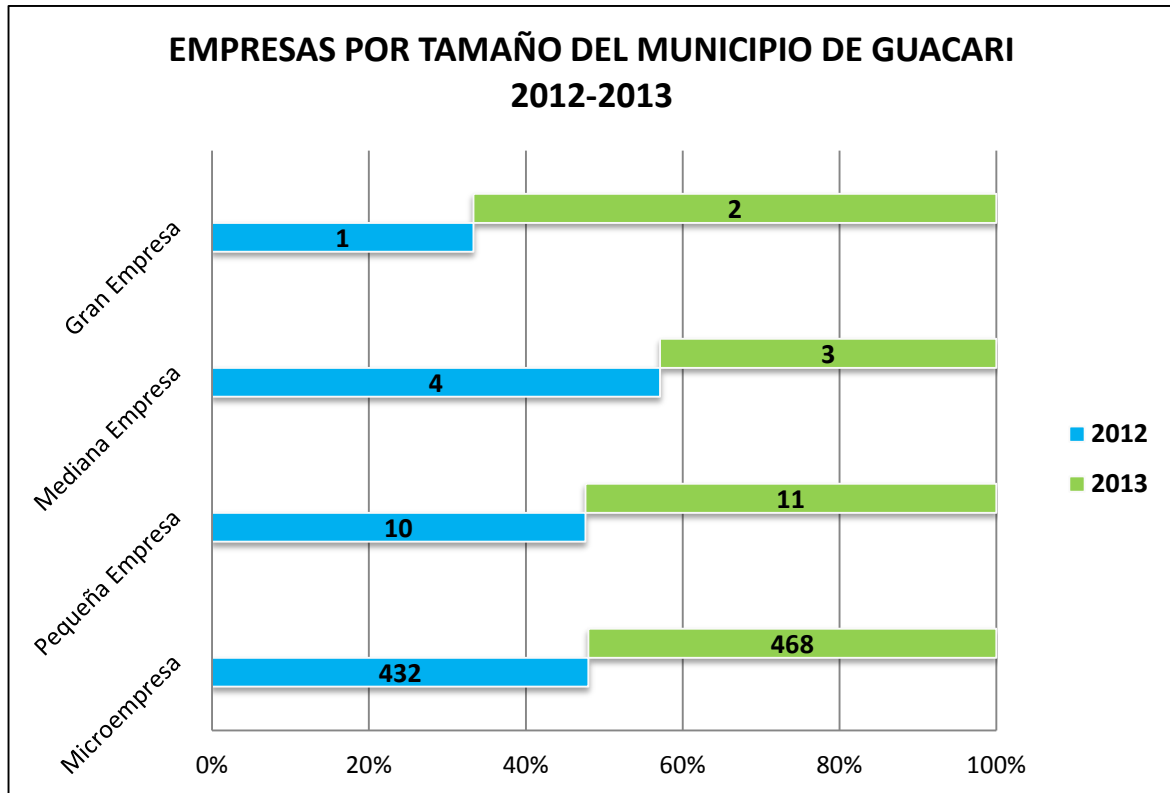


1.4. EMPRESAS POR TAMAÑO.

CLASIFICACIÓN DEL TAMAÑO DE LAS EMPRESAS DE ACUERDO CON LA LEY 905				
Tamaño	# de Empleados		Activos (S.M.M.L.V.)	
	De	A	De	A
Micro	0	10	0	500
Pequeña	11	50	501	5000
Mediana	51	200	5.001	30.000
Grande	201 en adelante		30.001 en adelante	
S.M.M.L.V. (Salario mínimo mensual legal vigente) año 2012: \$566.700				
Ley 590 de 2000, Artículo 2o, PARAGRAFO 1o. Para la clasificación de aquellas micro, pequeñas y medianas empresas que presenten combinaciones de parámetros de planta de personal y activos totales diferentes a los indicados, el factor determinante para dicho efecto, será el de activos totales.				

En el año 2013 la micro empresa representa el 96,6% de participación con 468 empresas de Guacarí con una variación positiva del 8,3% respecto al año inmediatamente anterior.

Gráfica No. 4



2. EMPLEO

Comprende el análisis de la cantidad de empleo generado en el Municipio de Guacarí. Se aborda el análisis de empleo en el municipio, por actividad y por tamaño de empresa.

2.1. EMPLEO MUNICIPIO DE GUACARÍ.

Para el año 2012 de Guacarí generó 2.767 empleos registrados en la Cámara de Comercio de Buga y en el 2013 el municipio generó 2.669 empleos registrados, registrando una variación negativa del 3.54% respecto al año anterior.

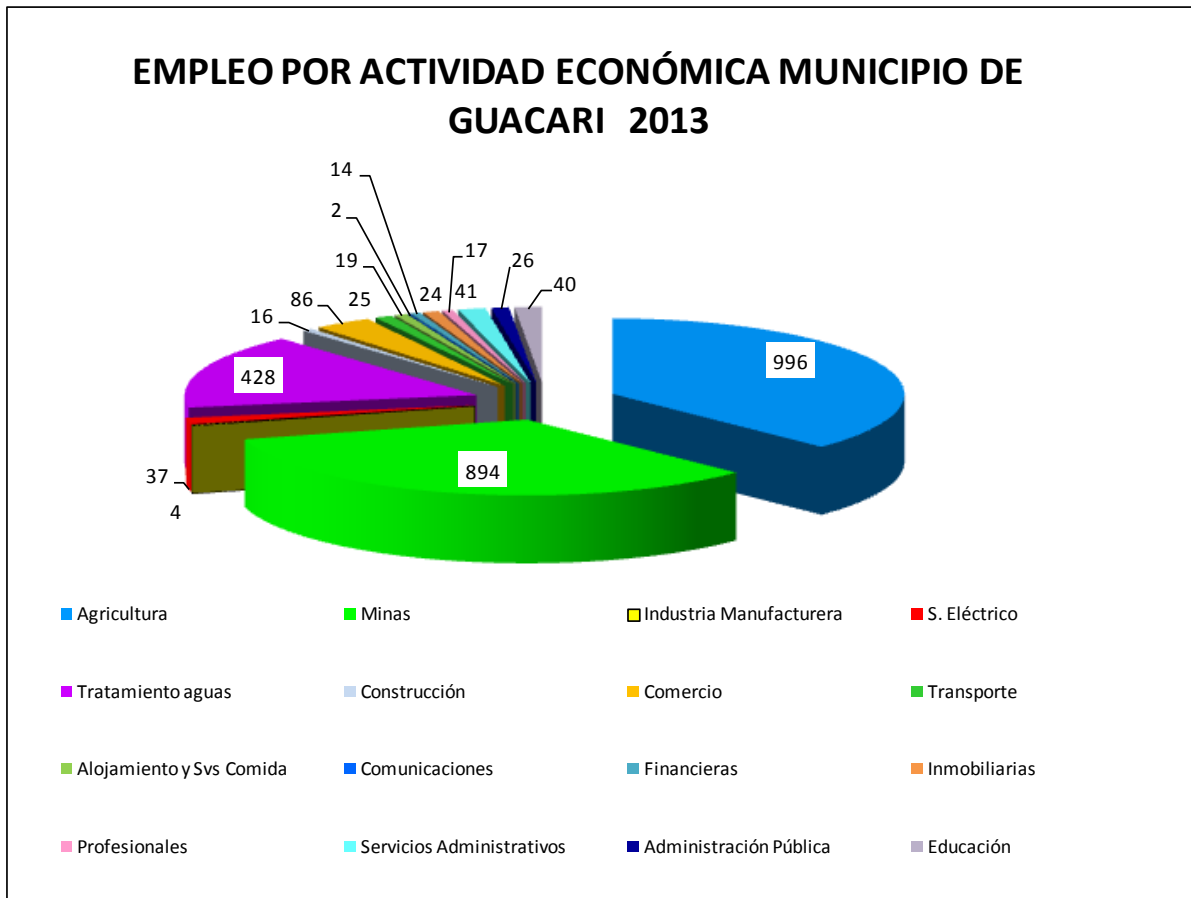
Gráfica No. 5



2.2. EMPLEO POR ACTIVIDAD ECONÓMICA.

La actividad más generadora de empleo es el sector Agrícola con un 37,32% de participación, generando 996 empleos seguido del sector Industria Manufacturera con una participación del 33,50% , generando 894 empleos en el año 2013 y el sector Comercio también tuvo una importante participación con el 16% generando 428 empleos.

Gráfica No. 6



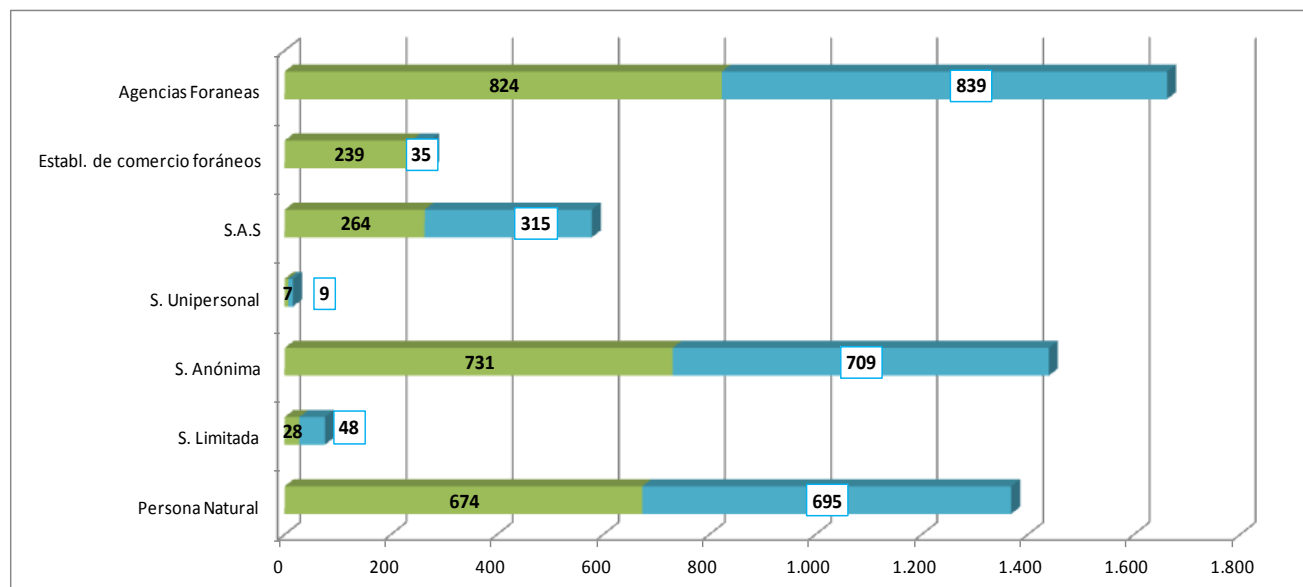
2.3. EMPLEO POR TIPO DE SOCIEDAD DEL MUNICIPIO DE GUACARÍ.

Para El año 2012 el tipo de sociedad de Agencias Foráneas fueron el mayor generador de empleo: 30% que corresponden a 824 empleos generados en el Municipio de Guacarí mientras que en el 2013 se generaron 839 empleos aumentando en un 2%, seguido de la Sociedad Anónima con 709 empleos generados y la Sociedad Persona Natural con 695 empleos generados en el 2013.

Cuadro No. 1

EMPLEO POR TIPO DE SOCIEDAD MUNICIPIO DE GUACARÍ				
TIPO DE SOCIEDAD	2.012		2.013	
	CANT.	%	CANT.	%
Persona Natural	674	24,4	695	26,0
S. Limitada	28	1,0	48	1,8
S. Anónima	731	26	709	26,6
S. Unipersonal	7	0,3	9	0,3
S.A.S	264	9,5	315	11,8
Establ. de comercio foráneos	239	8,6	35	1,3
Agencias Foraneas	824	30	839	31,4
TOTAL	2.767	100	2669	100

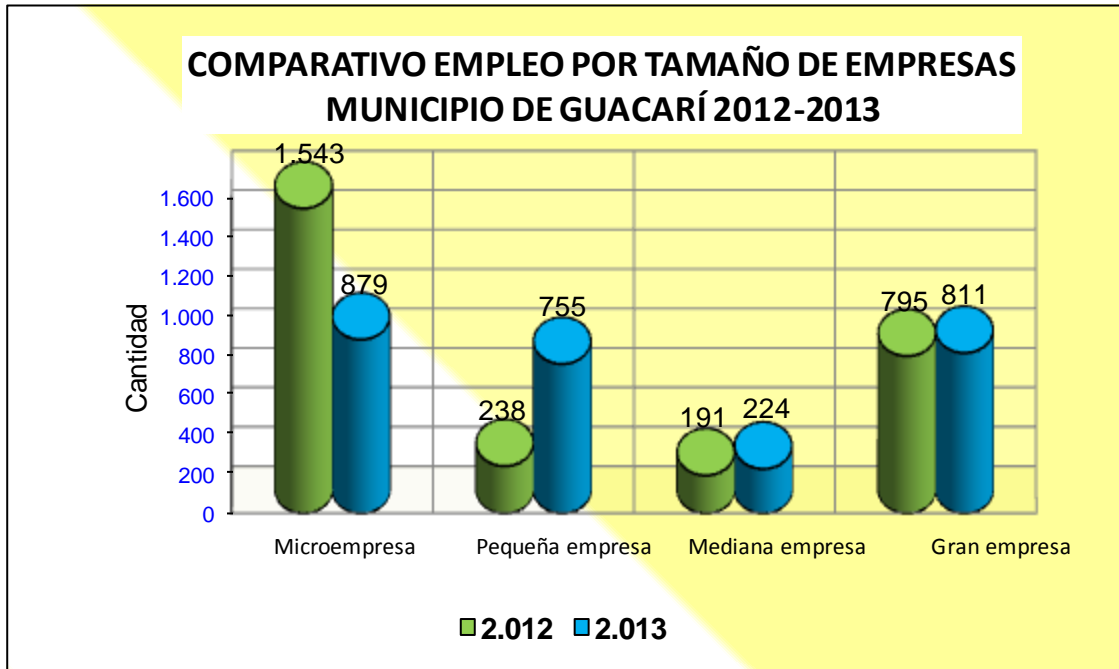
Gráfica No. 6



2.4. EMPLEO POR TAMAÑO DE EMPRESAS.

La micro empresa es la mayor generadora de empleo, representa el 32.93%, generando 879 empleos sin embargo refleja una variación del -43% respecto al año inmediatamente anterior, seguido se encuentra la gran empresa generando 811 empleos representado en un 30%.

Gráfica No. 7



3. VENTAS.

3.1. VENTAS MUNICIPIO DE GUACARÍ

Para el año 2012 las empresas de Guacarí reportaron a la Cámara de Comercio de Buga ventas aproximadas a \$43.891 millones, mientras que en el año 2013 las empresas reportaron ventas de \$31.521 millones disminuyendo en un -14,6%.



3.2. VENTAS POR ACTIVIDAD ECONÓMICA MUNICIPIO DE GUACARÍ

La actividad que más ventas reportó en el 2013 fue el sector Agrícola con un 63,6% de participación con \$20.034 millones, seguido del sector comercial con un 22% de participación.

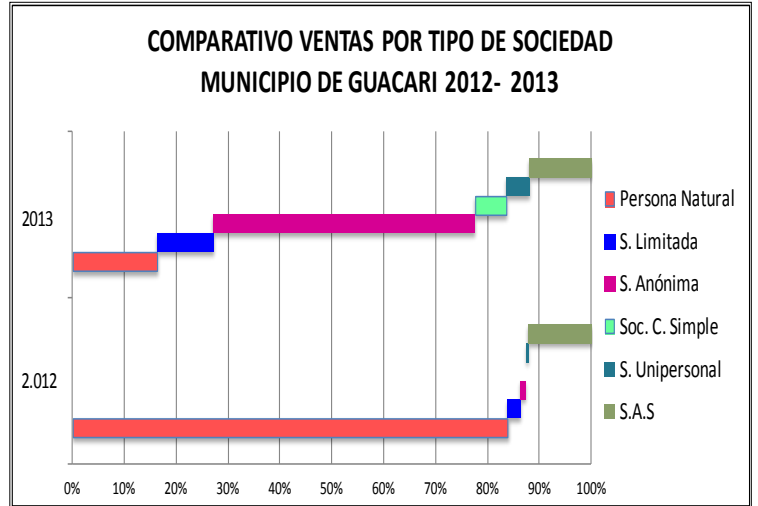
Gráfica No. 8



3.3. VENTAS POR TIPO DE SOCIEDAD DEL MUNICIPIO DE GUACARI.

Para el año 2012 el tipo de sociedad Limitada es el que mayores ventas registra en la Cámara de Comercio de Buga con \$ 26.708 millones mientras que en el año 2013 la sociedad que mayores ventas registra es Persona Natural con \$19.070 millones representado en un 30.7% y presenta una variación de -19% respecto al año 2012.

VENTAS POR TIPO DE SOCIEDAD MUNICIPIO DE GUACARI		
TIPO DE SOCIEDAD	2.012	2.013
	CANT.	CANT.
Persona Natural	\$ 36.776.030.442	\$ 5.135.112.186
S. Limitada	\$ 1.130.774.138	\$ 3.453.705.177
S. Anónima	\$ 437.849.190	\$ 15.908.203.037
Soc. C. Simple	\$ -	\$ 1.833.240.551
S. Unipersonal	\$ 237.374.392	\$ 1.444.533.069
S.A.S	\$ 5.299.355.611	\$ 3.746.388.278
TOTAL	\$ 43.881.383.773	\$ 31.521.182.298



3.4. VENTAS POR TAMAÑO DE EMPRESA MUNICIPIO DE GUACARÍ.

La Mediana empresa reportó en el año 2012 el mayor valor en ventas, representando el 72%, con \$31.622 millones y para el año 2013 la pequeña empresa es la que reporta mayores ventas con \$ 24.216 millones representado en un 76,8%.

